



## LES COMPTES ÉCONOMIQUES RAPIDES DE LA NOUVELLE-CALÉDONIE EN 2022

Isee - leom

### Un net rebond en sortie de crise sanitaire sur fond de hausse inédite des prix

**E**n 2022, le **produit intérieur brut** augmente de 3,5 % à prix constants, après 3 années de contraction. La reprise de l'activité économique calédonienne post-Covid a donc bien eu lieu, mais avec une année de décalage par rapport à la France métropolitaine et aux autres géographies ultramarines. Malgré ce rebond, le territoire ne retrouve pas le niveau de son PIB de 2019 (en francs constants) : le rattrapage n'est donc que partiel.

Dès le début de l'année 2022, l'économie calédonienne a bénéficié d'un environnement propice avec la fin de la crise sanitaire, l'aboutissement du processus référendaire porteur de tensions et d'incertitudes, et des cours du nickel particulièrement favorables sur les marchés internationaux. **L'indicateur du climat des affaires (ICA)**, s'établit en 2022 significativement au-delà de sa moyenne de longue période. Ce niveau n'avait pas été atteint depuis 1992 et témoigne d'un regain de confiance des chefs d'entreprises.

L'ensemble des composantes de l'économie contribue à la croissance économique. La **consommation des ménages** confirme sa résilience et progresse de 2,6 % en volume, en dépit de **l'inflation** importante et d'une population en baisse. **L'investissement** augmente nettement (+7,3 % en volume) dans un contexte de reprise économique et de taux d'intérêt historiquement bas sur la première moitié de l'année. Le commerce extérieur contribue également positivement à la croissance réelle puisqu'en volume les exportations s'accroissent davantage que les importations (respectivement +16,8 % et +8,1 %).

La Nouvelle-Calédonie n'a pas échappé aux fortes tensions inflationnistes qui ont affecté l'économie internationale : l'indice des prix à la consommation (IPC) progresse en moyenne de 3,7 % sur l'année 2022 après avoir enregistré des croissances supérieures à 5 % en glissement annuel pour les mois d'août, septembre, octobre et décembre. Cet effet-prix s'ajoute à l'effet volume et porte la croissance nominale du PIB à 7,5 %.

#### Croissance réelle (%)

	Moyenne annuelle 2012/2017	2021e	2022e
<b>PIB en volume</b>	<b>1,2</b>	<b>-2,1</b>	<b>3,5</b>
Consommation finale	1,5	1,2	2,0
Formation brute de capital fixe	-7,1	-1,5	7,3
Exportations	9,4	-19,5	16,8
Importations	-1,3	-2,0	8,1

e : estimé

Sources : Isee, Comptes économiques, Cerom

Unité : %

#### Évolution du PIB et PIB par habitant

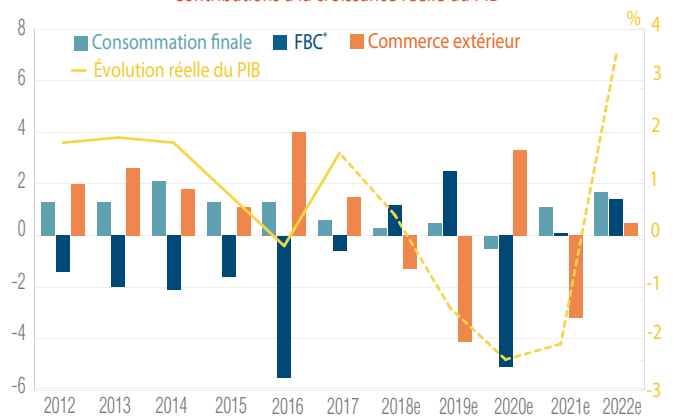
	2017b	2021e	2022e
<b>PIB (milliards de F.CFP)</b>	<b>969</b>	<b>1 016</b>	<b>1 092</b>
<b>PIB/hab. (millions de F.CFP)</b>	<b>3,6</b>	<b>3,8</b>	<b>4,1</b>

b : base - e : estimé

Sources : Isee, Comptes économiques, Cerom

#### Toutes les composantes de la demande contribuent à la croissance

##### Contributions à la croissance réelle du PIB



\* La formation brute de capital est la somme de la formation brute de capital fixe et de la variation des stocks.

Sources : Isee, Comptes économiques, Cerom

#### AVERTISSEMENT : Les comptes rapides, une première estimation de la croissance

Ce document présente le compte économique de la Nouvelle-Calédonie estimé à l'aide d'un modèle macro-économique. Celui-ci est projeté à partir des comptes définitifs 2017 en fonction des données disponibles pour l'année 2022. Il ne s'agit donc pas d'un compte définitif et ces résultats seront amenés à être révisés au fur et à mesure de l'obtention de nouvelles données.

**L'emploi salarié privé atteint un niveau inégalé**

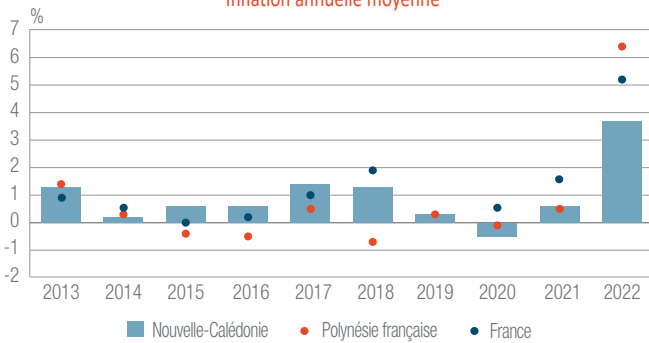
En 2022, 67 390 salariés sont déclarés en moyenne par les employeurs du secteur privé auprès de la Cafat. Cet effectif est en progression de 3,3 % par rapport à 2021. Le niveau de l'emploi salarié dépasse même celui d'avant-crise sanitaire dès le 2<sup>e</sup> trimestre 2022, pour atteindre un pic historique au 3<sup>e</sup> trimestre. L'ensemble des secteurs d'activité présente des effectifs en hausse sur la période, hormis l'agriculture dont les effectifs diminuent légèrement (-0,7 %). Les services affichent la plus forte création nette d'emplois (+1 075) et une progression de 3,3 % sur un an. L'industrie (+4,6 % sur un an, soit 682 emplois supplémentaires), le commerce (+2,0 %, soit +206 salariés) et la construction (+2,9 %, soit +163 salariés) profitent aussi de cette embellie. S'il est difficile de caractériser les nouveaux emplois, la précarité semble s'accroître, notamment chez les plus jeunes : la proportion de salariés cumulant plusieurs emplois augmente.

**La consommation des ménages confirme sa résilience malgré l'inflation**

La Nouvelle-Calédonie n'a pas été épargnée par le contexte international de tension sur les prix, puisqu'en 2022 le niveau de l'inflation bat un record de plus de 30 ans. Les hausses sont particulièrement fortes pour l'énergie (16,6 %) ou l'alimentation (6,4 %). Pourtant, le niveau moyen de l'inflation en Nouvelle-Calédonie s'établit à 3,7 % sur un an et semble modéré au regard de la situation de bon nombre de pays. La mise en place par les autorités calédoniennes de mesures de modération tarifaire sur certains produits (renouvellement et élargissement du bouclier qualité prix, diminution de la taxation sur les produits pétroliers...) a contribué à atténuer les tensions inflationnistes. Ces dernières sont par ailleurs probablement limitées par le haut niveau des prix des biens et services constatés entre la Nouvelle-Calédonie et la France métropolitaine (+31%).

**Une inflation élevée mais relativement contenue**

Inflation annuelle moyenne

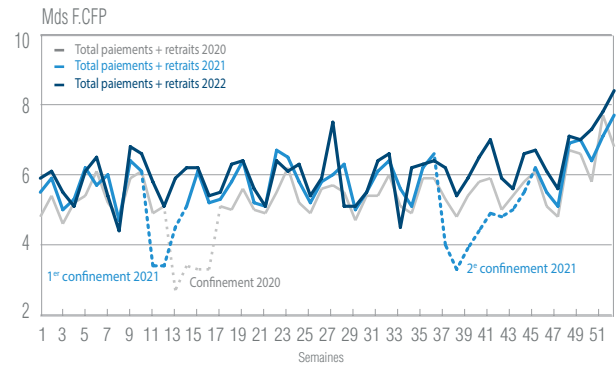


Sources : Insee, Isee, ISPF, Cerom

La consommation progresse tout de même de 2,6 % en volume. L'année 2022 est effectivement la première année sans restriction sanitaire, après un confinement en 2020 et deux en 2021. Le retour à la libre-circulation et le report des achats qui n'avaient pu être effectués pendant la crise sanitaire ont certainement été favorables à la consommation. Les montants des paiements par carte bancaire et des retraits de billets cumulés sur l'année sont en nette hausse par rapport à 2021 (+9,5 %). De même, la hausse des importations d'automobiles et de produits alimentaires dépasse 10 % en valeur.

**La consommation progresse**

Paiements par carte et retraits hebdomadaires



Source : Calédonienne de services bancaires ; leom

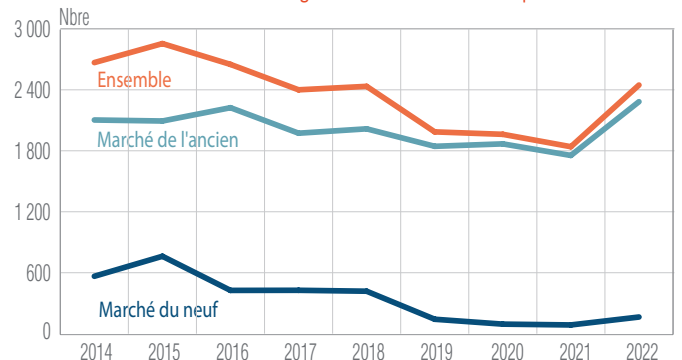
La consommation a néanmoins probablement été freinée par une population en recul en 2022 (1 300 personnes), sous l'effet concomitant d'une baisse du solde naturel et d'une persistance du déficit migratoire, ce dernier n'étant plus compensé par le solde naturel depuis 2021.

**L'investissement progresse nettement**

L'investissement privé progresse significativement sous l'effet de la reprise de l'activité post crise sanitaire, de la visibilité offerte par l'achèvement du processus référendaire et d'un environnement de taux d'intérêt historiquement bas au cours du 1<sup>er</sup> semestre 2022. En outre, la remontée des taux d'intérêt amorcée au cours de l'année par les principales banques centrales pour lutter contre l'inflation a probablement contribué à accélérer certains projets afin de bénéficier de taux d'intérêt encore avantageux sur le second semestre. En 2022, l'encours des crédits d'investissement des sociétés non financières et des collectivités locales augmente nettement (+7,7 % après +0,9 % en 2021), tout comme celui des crédits à l'habitat (+3,5 % contre +1,6 % en 2021). Le nombre de transactions dans le neuf confirme cette tendance à la hausse : il a quasiment doublé entre 2021 et 2022.

**Le marché de l'immobilier neuf repart en 2022**

Évolution du nombre de logements neufs et anciens depuis 2014



Sources : Notaires - DSF - Isee

L'activité de la branche BTP, directement en lien avec la commande immobilière, est en hausse. Celle-ci se traduit par une augmentation de ses effectifs salariés qui atteignent un niveau record. Les importations de machines et équipements augmentent de 37 %. Une part notable de cette augmentation est destinée aux investissements dans les énergies renouvelables.

Les acteurs publics maintiennent leur niveau d'investissement en dépit de leurs difficultés budgétaires, en particulier les travaux d'infrastructures routières.

### Les échanges commerciaux contribuent à la croissance réelle (en volume) tandis que le déficit commercial s'accroît (en valeur)

Les exportations de biens et services augmentent en volume (+16,8 %), sous l'influence des ventes de produits métallurgiques (+33,7 %). Parallèlement, les volumes importés augmentent, mais dans des proportions moins importantes (+8,1 %). Les échanges extérieurs contribuent donc positivement à la croissance réelle globale.

Les effets-prix ont été particulièrement importants en 2022. Les exportations de biens progressent fortement en valeur pour atteindre 289,2 milliards de F.CFP (+55,5 % soit + 103,2 milliards de F.CFP par rapport à 2021). Elles sont composées à 96,5 % de produits de l'activité du nickel et soutenues par des cours particulièrement favorables. Les ferronickels représentent 53,0 % des exportations du secteur, devant les minerais (28,8 %) et le NHC (18,1 %) dont la valeur exportée progresse nettement par rapport à 2021. Nettement plus modestes, les exportations des produits de la mer et de l'aquaculture (191 millions de F.CFP, essentiellement du thon et des crevettes) s'accroissent de 36,4 % en valeur.

Les importations de biens augmentent de 37,7 % en valeur (soit +105,7 milliards de F.CFP) pour atteindre 386,5 milliards de F.CFP, niveau inégalé sur la décennie. L'augmentation est particulièrement significative (+196,7 %) pour les produits minéraux (incluant charbon, pétrole, etc.) qui représentent désormais 39,5 % des importations et expliquent à eux seuls 79,0 % de la hausse de la valeur des importations totales.

En cumul sur un an, le **taux de couverture** gagne 8,6 points et s'établit à 75,0 %.

Néanmoins, l'augmentation des exportations en valeur (+103,2 milliards de F.CFP) ne contrebalance pas celle des importations (+105,7 milliards de F.CFP), aggravant ainsi le déficit commercial qui s'élève à 96,5 milliards de F.CFP en 2022.

### Le poids du nickel dans la valeur ajoutée est en forte croissance

Après une année 2021 difficile pour l'activité minière et métallurgique, l'année 2022 a été plus favorable. Certes volatil, le cours du nickel a été bien orienté sur les marchés internationaux en 2022. À la faveur de la reprise économique mondiale et de la baisse des stocks (-67,8 % en moyenne sur un an répertorié par le LME), le cours annuel moyen du nickel progresse de 40,5 % par rapport à 2021, même si les métallurgistes calédoniens n'en profitent pas pleinement pour des raisons contractuelles ou de positionnement produit.

Sur le territoire calédonien la production métallurgique enregistre une nette progression après trois années consécutives de recul (+25,9 % en 2022, après -19,1 % en 2021, -3,9 % en 2020 et -17,6 % en 2019), malgré des conditions climatiques défavorables, des problèmes d'alimentation énergétique, et des blocages sur certains sites. L'extraction minière progresse également en 2022 (+7,3 %, après -6,7 % en 2021).

Le poids du secteur dans la valeur ajoutée globale progresse de 5 points pour atteindre 14 %, niveau qui n'avait pas été observé depuis 2007 (18 %). Cette hausse du poids du secteur nickel dans la valeur ajoutée masque un déficit structurel des opérateurs métallurgiques en raison de volumes de production inférieurs à leurs objectifs et d'une structure de coûts élevée (une partie de ces coûts n'affecte pas le calcul de la valeur ajoutée).

Parallèlement à l'accroissement du poids du secteur nickel en termes de valeur ajoutée, le poids des services diminue de 3 points et celui de l'industrie hors nickel de 2 points, ce secteur connaissant une baisse de son activité.

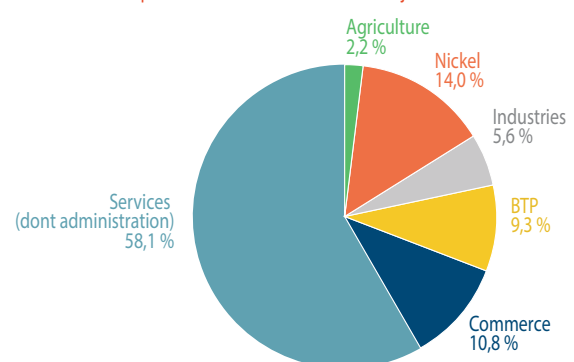
## Le nickel représente 14 % de la valeur ajoutée

Poids du nickel dans la valeur ajoutée



Sources : Isee, Comptes économiques, Cerom

Répartition sectorielle de la valeur ajoutée en 2022



Sources : Isee, Comptes économiques, Cerom

**AVERTISSEMENT MÉTHODOLOGIQUE**
**Cerom**

Les comptes économiques rapides de Nouvelle-Calédonie sont construits dans le cadre du projet tripartite Comptes rapides pour l'Outre-mer (Cerom) entre l'Isee, l'AFD et l'Ieom qui a pour objectif de contribuer au développement progressif de la capacité d'analyse des évolutions des économies ultramarines. Il donne lieu en Nouvelle-Calédonie à la conduite d'études macro-économiques (bilans macro-économiques, études sectorielles, simulations d'impact), à l'élaboration de comptes économiques rapides, pilotée par l'Isee, permettant une évaluation des principaux agrégats comptables (PIB, consommation, investissement...) et à la diffusion de tableaux de bord trimestriels.

**Le modèle Tablo adapté à la Nouvelle Calédonie**

Le modèle Tablo est un modèle de type input-output quasi-comptable qui permet de projeter le dernier TES (Tableau des Entrées-Sorties) disponible de la comptabilité nationale (2017) en fonction d'hypothèses d'évolution de l'offre, de la demande et des dernières données disponibles. Ce modèle est construit avec 23 produits et 14 branches. La projection du compte se fait selon la méthode de Leontief, fondée sur les interactions entre branches, et celle de Keynes, fondée sur l'interaction revenu-consommation. Les résultats de ce modèle restent étroitement dépendants du passé, des hypothèses, et de la quantité des données définitives disponibles.

**DÉFINITIONS**

- La **consommation des ménages** inclut tous les biens et services acquis par les ménages résidents. Si on y ajoute la consommation des administrations publiques, on obtient la consommation finale.
- L'**indicateur de climat des affaires (ICA)** est mesuré trimestriellement par l'Ieom à partir des résultats de l'enquête de conjoncture auprès des chefs d'entreprise.
- L'**inflation** permet d'estimer, entre deux périodes données, la variation moyenne des prix des biens ou services consommés par les ménages. Les 9 000 relevés de prix mensuels de ces produits déterminent l'Indice des Prix à la Consommation (IPC). Pour les comptes rapides, l'évolution de l'IPC en moyenne annuelle est utilisée.
- L'**investissement** est mesuré en comptabilité nationale par la **formation brute de capital fixe (FBCF)**, qui est la différence entre les acquisitions et les cessions d'actifs corporels (machines, etc.) ou incorporels (logiciels, etc.), réalisées par les producteurs résidents et utilisées de façon répétée ou continue dans d'autres processus de production pendant au moins un an. Le **taux d'investissement** est le rapport entre l'investissement et la valeur ajoutée totale. Pour les comparaisons internationales, ce ratio est souvent limité à l'investissement des entreprises.
- Le **produit intérieur brut (PIB)** est le principal agrégat mesurant l'activité économique. Il correspond à la somme des valeurs ajoutées (VA) brutes nouvellement créées par les unités productrices résidentes une année donnée, évaluées au prix du marché et augmentée des impôts moins les subventions sur les produits.
- Le **taux de couverture** du commerce extérieur est le rapport entre la valeur des exportations et celle des importations entre deux pays (ou deux zones). Il peut être relatif à un produit ou à l'ensemble des échanges de produits (dans cette publication, uniquement les biens).

**ÉTUDES THÉMATIQUES**

- Un contexte peu favorable au rebond en 2021 (novembre 2022)
- La crise sanitaire s'installe en 2021, avec des effets dont la nature change (août 2021)
- La crise sanitaire de la Covid 19 contamine l'économie calédonienne en 2020 et surtout au-delà (novembre 2020)
- Une crise inédite, avec un impact immédiat conséquent et des effets induits à venir incertains (avril 2020)
- L'économie calédonienne, entre résilience et recherche de nouveaux équilibres (2017)

**EN SAVOIR PLUS**

[www.isee.nc](http://www.isee.nc) : Synthèse Transactions immobilières 2022 : *Dos au mur en 2021, l'immobilier retrouve des couleurs en 2022*

Synthèse annuelle de l'emploi salarié 2022 : *En 2022, l'emploi salarié progresse dans le secteur privé et amplifie la reprise amorcée en 2021. Il atteint ainsi un nouveau record.*

Points économiques trimestriels sur les échanges extérieurs

Enquête sur les Forces de Travail en Nouvelle-Calédonie : Résultats 2022 (3 volets)

Synthèse Impact nickel 2019 : L'économie calédonienne forte des retombées du nickel

[www.ieom.fr](http://www.ieom.fr) : Rapport annuel économique 2022 de la Nouvelle-Calédonie

Panorama de la Nouvelle-Calédonie 2022

Synthèse annuelle : L'économie de la Nouvelle-Calédonie en 2021

Synthèse annuelle - Tendances conjoncturelles trimestrielles

[www.afd.fr](http://www.afd.fr) : Observatoire des communes de Nouvelle-Calédonie 2022 : évolution de la situation financière 2018/2021 (décembre 2022)

**LES COMPTES ÉCONOMIQUES RAPIDES DE LA NOUVELLE-CALÉDONIE EN 2022**

Édition Octobre 2023 - ISSN : 0758-0029

Directeur de la publication : O. Fagnot (Isee)

Conception graphique : C. Aluze (Isee)

[www.ieom.fr/nouvelle-caledonie](http://www.ieom.fr/nouvelle-caledonie) - [www.afd.fr/fr/page-region-pays/nouvelle-caledonie](http://www.afd.fr/fr/page-region-pays/nouvelle-caledonie) - [www.cerom-outremer.fr/cerom](http://www.cerom-outremer.fr/cerom) - [www.isee.nc](http://www.isee.nc)

