



FEMMES

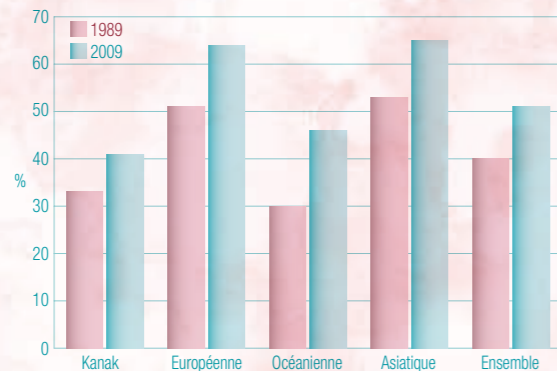
DE NOUVELLE-CALÉDONIE



FEMMES

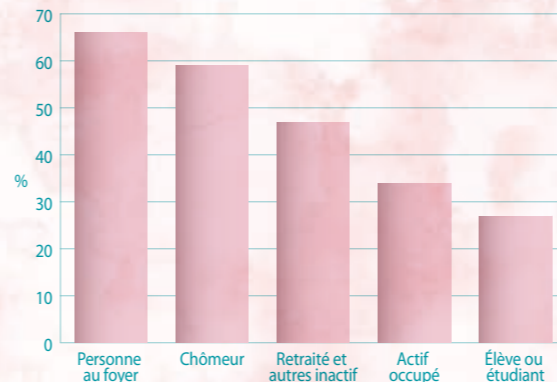
Évolution du taux d'emploi des femmes entre 1989 et 2009

La part des femmes qui ont un emploi a augmenté en 20 ans : sur 100 femmes, 51 ont un emploi en 2009, elles n'étaient que 40 en 1989. Cette progression concerne toutes les communautés.



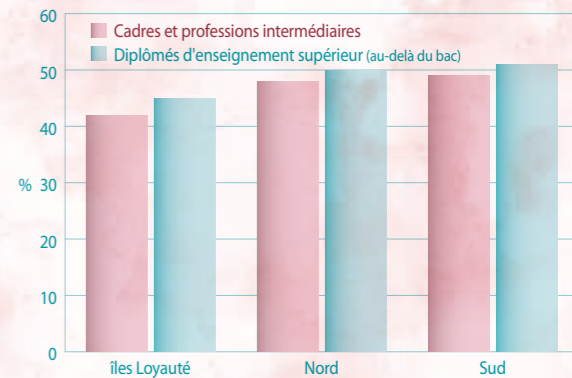
Part des femmes kanak ayant une activité agricole selon leur situation en 2009

Sur 100 femmes kanak, 44 ont une activité agricole pour leur consommation personnelle. Elles cultivent d'autant plus qu'elles sont au foyer, au chômage ou retraitées. Néanmoins, sur 100 qui ont un emploi, 34 cultivent en parallèle. À noter : Cette autoproduction concerne très majoritairement la communauté kanak.

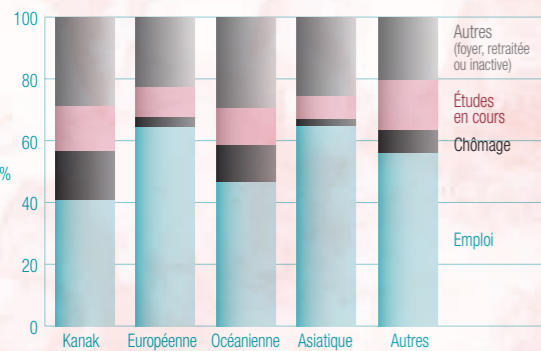


Part des femmes parmi les cadres et les diplômés de l'enseignement supérieur en 2009

Quelle que soit la province de résidence, disposer d'un diplôme de l'enseignement supérieur permet aux femmes d'occuper un poste de cadre ou une profession intermédiaire. En provinces Nord et Sud, les femmes sont presque aussi nombreuses que les hommes parmi les cadres et professions intermédiaires.

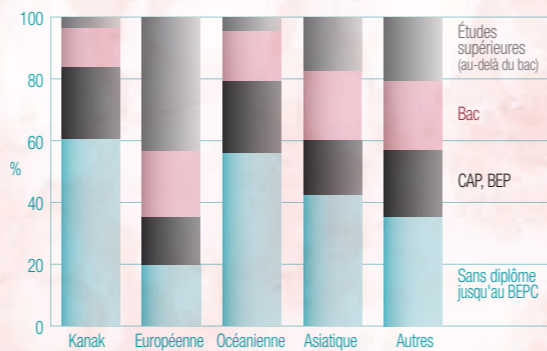


Part des femmes selon leur situation d'activité et leur communauté en 2009



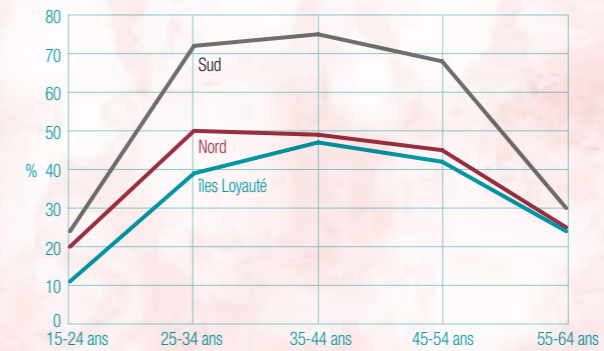
Sur 100 femmes, 42 ont un emploi parmi les kanak et les océaniennes, contre 64 parmi les européennes et les asiatiques.

Part des femmes selon leur diplôme et leur communauté en 2009*



Sur 100 femmes kanak, 60 n'ont aucun diplôme. Les femmes européennes sont beaucoup plus souvent diplômées que les autres.

Taux d'emploi des femmes par province selon leur tranche d'âge en 2009



Entre 25 et 50 ans, 7 femmes sur 10 ont un emploi en province Sud, 5 en province Nord et 4 en province îles Loyauté.

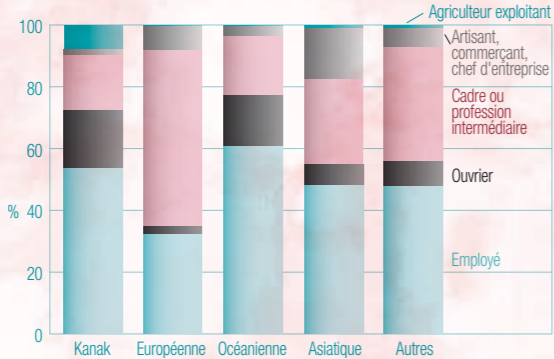
* hors étude en cours



FEMMES DE NOUVELLE-CALÉDONIE



Part des femmes selon leur CSP et leur communauté en 2009



Sur 100 femmes kanak qui travaillent, 70 sont employées ou ouvrières, 20 sont cadres ou de professions intermédiaires.

- Kanak** Employés de services aux particuliers (*femme de ménage, garde d'enfants...*)
 Employés de la fonction publique (*agent administratif...*)
 Enseignant du primaire
 Ouvriers non qualifiés de type artisanal (*couturière, commis de cuisine, jardinier...*)

- Européenne** Enseignant du primaire
 Employé administratif d'entreprise (*secrétaire, comptable...*)
 Professions intermédiaires de la santé et du social (*infirmière, assistante sociale...*)
 Employés de la fonction publique (*agent administratif...*)

- Océanienne** Employés de services aux particuliers (*femme de ménage, garde d'enfants...*)
 Employés de la fonction publique (*agent administratif...*)
 Employé de commerce (*vendeuse, caissière...*)
 Employé administratif d'entreprise (*secrétaire, comptable...*)

- Autres communautés** Employés de la fonction publique (*agent administratif...*)
 Employé administratif d'entreprise (*secrétaire, comptable...*)
 Employés de services aux particuliers (*femme de ménage, garde d'enfants...*)
 Enseignant du primaire

Top 4 des métiers exercés par les femmes selon leur communauté en 2009

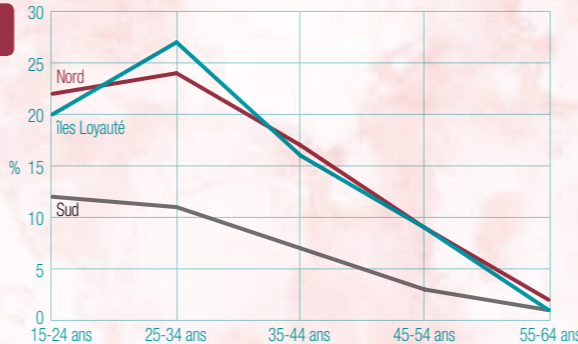
Avertissement

Les données présentées dans ce dépliant sont issues des recensements de la population de 1989 et 2009 et concernent les femmes de 15 à 64 ans. Les réponses des intéressées correspondent aux questions formulées pour ces recensements. On entend ici par :

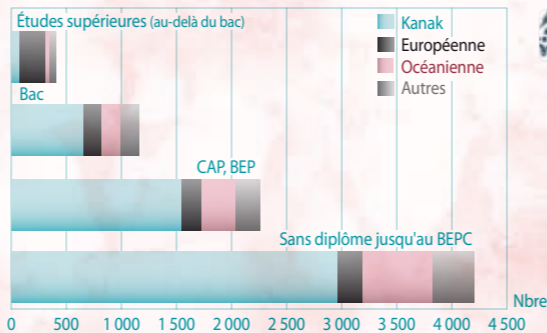
- Européenne : ayant déclaré appartenir à cette communauté, qu'elles soient nées ou pas en Nouvelle-Calédonie.
- Océanienne : ayant déclaré appartenir aux communautés Wallisienne, Futunienne, Tahitienne ou Ni-Vanuatou.
- Asiatique : ayant déclaré appartenir aux communautés Indonésienne, Vietnamiennne ou autres asiatiques.
- Autres communautés : ayant déclaré appartenir aux autres communautés, à plusieurs communautés ou qui ne se sont pas prononcées.

Source : Insee-Isee, recensements de la population 1989 et 2009

Part des femmes au chômage par province et tranche d'âge en 2009



Le chômage touche en priorité les jeunes femmes : après 35 ans, il décroît fortement. Les femmes sont moins touchées par le chômage en province Sud que dans les autres provinces.



Femmes au chômage par niveau de diplôme et communauté en 2009

L'absence de diplôme expose au chômage. Les femmes kanak sont particulièrement concernées.



FEMMES de Nouvelle-Calédonie

Directeur de la publication Alexandre GAUTIER
 Rédacteurs L. ASRI, V. UJICAS,
 Concepteur graphique M. COLMET-DAAGE
 Impression Graphoprint
 Édition : mars 2012

Institut de la Statistique et des Études Économiques
 Imm. Malawi - 52 av. M. Foch
 BP 823 - 98845 Nouméa
 Tél : 28 54 81
 www.isee.nc