

# Portrait du district de Poyes -

Aire coutumière : Paicî-Cèmuhi  
Grand chef : BOUILLANT Pascal

## Population

Le district compte **916** habitants, soit une **hausse** de **31 %** par rapport à **2014**.

L'âge moyen des résidents du district est de **33,7** ans.  
Le nombre de personnes âgées de 75 ans ou plus est de **23**.

L'indice de vieillissement est de **33,1 %**.

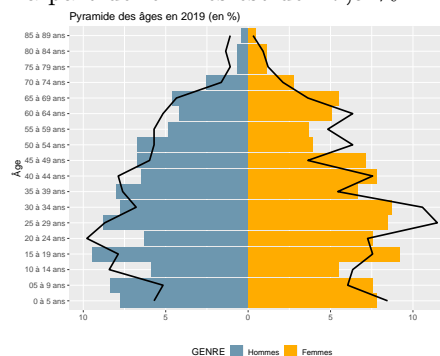
Le taux de dépendance est de **46,1 %**.

Tribu	Population
Congouma	187
Paola-Poyes	185
Tuai ou Tiouae	170
Tiouandé	157
Ouanache	141
Pombeï	76

## Population par âge (en %)

Tranche d'âge	Poyes					
	1996	%	2014	%	2019	%
0 à 20 ans	378	44,0	200	28,6	288	31,4
21 à 40 ans	273	31,8	241	34,5	288	31,4
41 à 60 ans	140	16,3	167	23,9	218	23,8
61 ans ou plus	68	7,9	91	13,0	122	13,3
<b>Ensemble</b>	<b>859</b>	<b>100,0</b>	<b>699</b>	<b>100,0</b>	<b>916</b>	<b>100,0</b>

La part de femmes est de **47,9 %**.



Trait noir : pyramide en 2014

## Diplômes – Activité

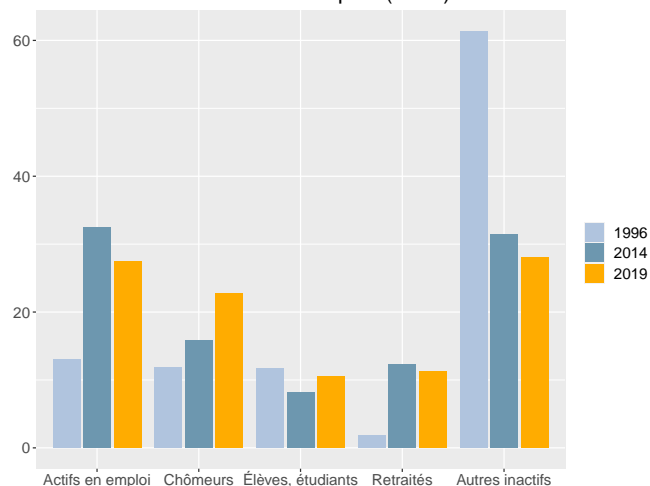
Dans le district, la part des personnes de 15 ans ou plus non scolarisées et diplômées au moins du baccalauréat est de **13,9 %**.

### Répartition de la population des 15 ans ou plus non scolarisée par niveau de diplôme (en %)

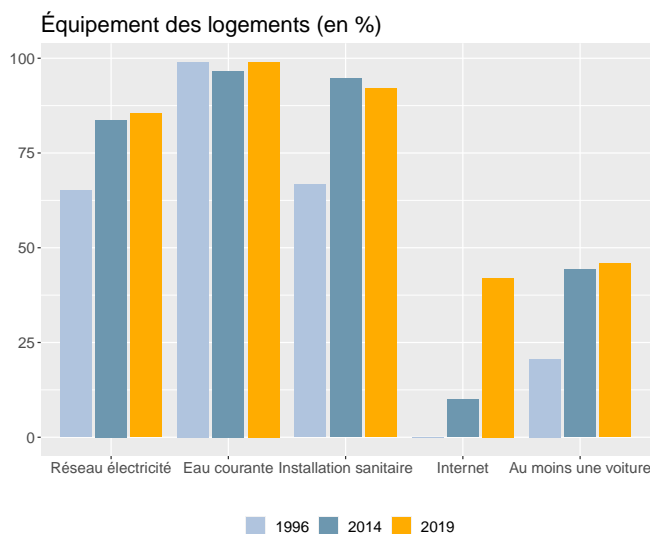
Diplôme	Poyes		
	Hommes	Femmes	Ensemble
<b>Nombre</b>	<b>341</b>	<b>315</b>	<b>656</b>
BEPC ou moins	57,2	54,3	55,8
CAP, BEP	34,0	26,3	30,3
Bac	6,7	15,6	11,0
Bac + 2 ou plus	2,1	3,8	2,9

Dans le district, en 2019, le taux d'activité des 15-64 ans est de **58,5 %**, le taux d'emploi est de **31,9 %** et le taux de chômage est de **45,5 %**.

### Statut d'activité des 14 ans ou plus (en %)



## Ménages - Logements



En **2019**, **288** ménages sont recensés dans le district, soit une **hausse** de **41,9 %** par rapport à **2014**.

La taille moyenne des ménages est passée de **4,3** en **1996** à **3,2** en **2019**.

En **2019**, **367** logements sont recensés dans le district. Le nombre de logements est en **hausse** de **80,8 %** par rapport à **2014**.

La part de résidences principales est de **78,5 %** et celle de résidences secondaires de **14,4 %**.

## Sources - définitions

Les données de ce portrait sont issues du **recensement de la population 2019** (Insee – Isee).

L'**indice de vieillissement** est le rapport de la population des 65 ans ou plus sur celle des moins de 20 ans. Plus l'indice est élevé, plus le vieillissement est important.

Le **taux de dépendance** est le rapport entre le nombre de personnes à un âge où ils sont généralement inactifs économiquement (c'est à dire moins de 15 ans ou 65 ans ou plus) et le nombre de personnes en âge de travailler (c'est à dire 15-64 ans). Plus l'indice est élevé, plus la dépendance est forte.

Le **taux d'activité** mesure la part des personnes actives (en emploi ou au chômage) dans la population des 15-64 ans.

Le **taux d'emploi** mesure la part des personnes en emploi dans la population des 15-64 ans.

Le **taux de chômage** est le pourcentage de chômeurs dans la population active (actifs occupés + chômeurs).

Un **ménage** désigne l'ensemble des personnes qui partagent la même résidence principale sans que ces personnes soient nécessairement unies par des liens de parenté.

Un **logement** se définit comme un local utilisé pour l'habitation, séparé et indépendant. Les logements sont répartis en quatre catégories : résidences principales, résidences secondaires, logements occasionnels et logements vacants.