

Portrait du district de Borendy -

Aire coutumière : Xârâcùù

Grand chef :

Population

Le district compte **127** habitants, soit une **baisse** de **22,1 %** par rapport à **2014**.

L'âge moyen des résidents du district est de **46** ans. Le nombre de personnes âgées de 75 ans ou plus est de **5**.

L'indice de vieillissement est de **275 %**.

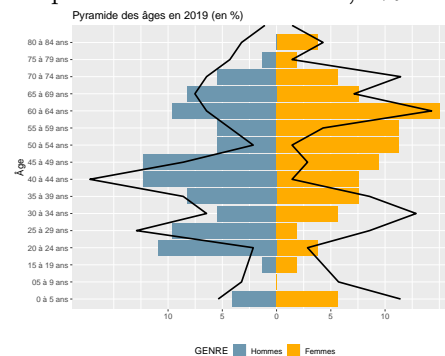
Le taux de dépendance est de **28,3 %**.

Tribu	Population
Grand Borendy	46
Port Bouquet	38
Petit Borendy	21
Saint Jean-Baptiste	12
Saint Joseph	10

Population par âge (en %)

Tranche d'âge	Borendy					
	1996	%	2014	%	2019	%
0 à 20 ans	65	39,6	27	16,6	12	9,4
21 à 40 ans	50	30,5	64	39,3	34	26,8
41 à 60 ans	34	20,7	37	22,7	48	37,8
61 ans ou plus	15	9,1	35	21,5	33	26,0
Ensemble	164	100,0	163	100,0	127	100,0

La part de femmes est de **41,7 %**.



Trait noir : pyramide en 2014

Diplômes – Activité

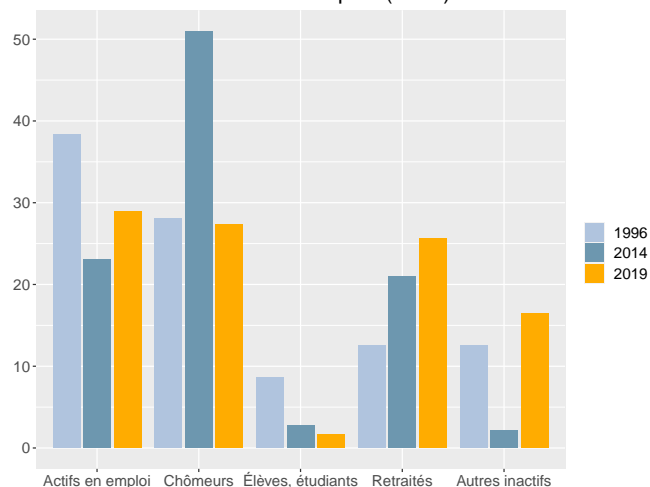
Dans le district, la part des personnes de 15 ans ou plus non scolarisées et diplômées au moins du baccalauréat est de **6.7 %**.

Répartition de la population des 15 ans ou plus non scolarisée par niveau de diplôme (en %)

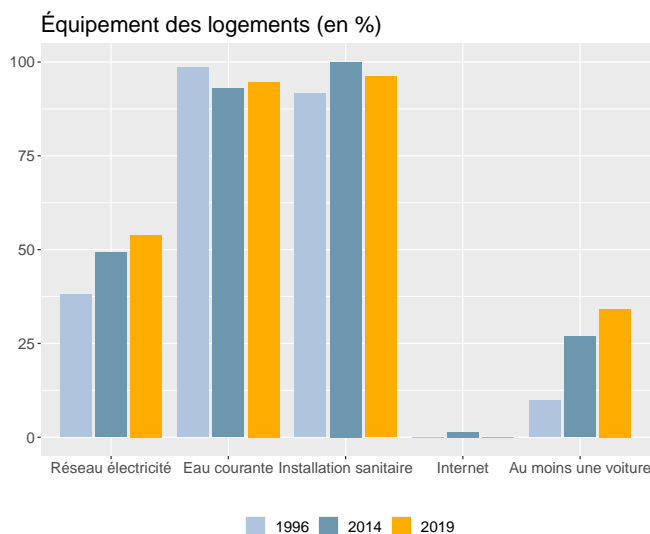
Diplôme	Borendy		
	Hommes	Femmes	Ensemble
Nombre	70	49	119
BEPC ou moins	70,0	77,6	73,1
CAP, BEP	27,1	10,2	20,2
Bac	2,9	8,2	5,0
Bac + 2 ou plus		4,1	1,7

Dans le district, en 2019, le taux d'activité des 15-64 ans est de **68,7 %**, le taux d'emploi est de **35,4 %** et le taux de chômage est de **48,5 %**.

Statut d'activité des 14 ans ou plus (en %)



Ménages - Logements



En **2019**, **76** ménages sont recensés dans le district, soit une **hausse** de **7 %** par rapport à **2014**.

La taille moyenne des ménages est passée de **2,3** en **1996** à **1,7** en **2019**.

En **2019**, **177** logements sont recensés dans le district. Le nombre de logements est en **hausse** de **149,3 %** par rapport à **2014**.

La part de résidences principales est de **42,9 %** et celle de résidences secondaires de **42,9 %**.

Sources - définitions

Les données de ce portrait sont issues du **recensement de la population 2019** (Insee – Isee).

L'**indice de vieillissement** est le rapport de la population des 65 ans ou plus sur celle des moins de 20 ans. Plus l'indice est élevé, plus le vieillissement est important.

Le **taux de dépendance** est le rapport entre le nombre de personnes à un âge où ils sont généralement inactifs économiquement (c'est à dire moins de 15 ans ou 65 ans ou plus) et le nombre de personnes en âge de travailler (c'est à dire 15-64 ans). Plus l'indice est élevé, plus la dépendance est forte.

Le **taux d'activité** mesure la part des personnes actives (en emploi ou au chômage) dans la population des 15-64 ans.

Le **taux d'emploi** mesure la part des personnes en emploi dans la population des 15-64 ans.

Le **taux de chômage** est le pourcentage de chômeurs dans la population active (actifs occupés + chômeurs).

Un **ménage** désigne l'ensemble des personnes qui partagent la même résidence principale sans que ces personnes soient nécessairement unies par des liens de parenté.

Un **logement** se définit comme un local utilisé pour l'habitation, séparé et indépendant. Les logements sont répartis en quatre catégories : résidences principales, résidences secondaires, logements occasionnels et logements vacants.