

Portrait des résidents en tribu de la commune de Poya

Population

La commune compte **2 802** habitants, soit une **baisse de 19,1 %** par rapport à **2014**.

Dans la commune, **1 066** habitants résident en tribu, soit une **baisse de 13,1 %** par rapport à **2014**.

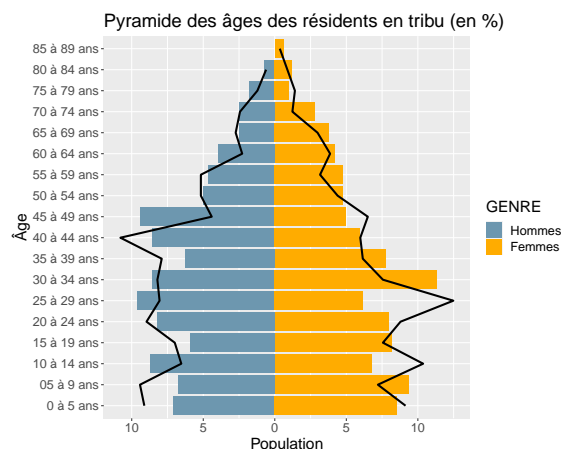
La commune comporte **7** tribu(s) et **1** district(s).

L'âge moyen des résidents en tribu de la commune est de **32,8** ans. Le nombre de personnes âgées de **75** ans ou plus est de **29**.

L'indice de vieillissement des résidents en tribu est de **27,7 %**.

Le taux de dépendance des résidents en tribu est de **47 %**.

Dans l'ensemble des tribus de la commune, la part de femmes est de **47,2 %**.



Trait noir : pyramide en 2014

Population par âge (en %)

Tranche d'âge	Tribus de Poya				Poya		
	1996	%	2014	%	2019	%	2019 %
0 à 20 ans	475	47,6	427	34,8	335	31,4	31,4
21 à 40 ans	308	30,9	419	34,1	357	33,5	29,6
41 à 60 ans	148	14,8	265	21,6	250	23,5	26,0
61 ans ou plus	66	6,6	116	9,5	124	11,6	13,0
Ensemble	997	100,0	1 227	100,0	1 066	100,0	100,0

Diplômes – Activité

Dans l'ensemble des tribus de la commune, la part des personnes de 15 ans ou plus diplômées au moins du baccalauréat est de **9.6 %**. Cette part est de **22.2 %** dans la commune.

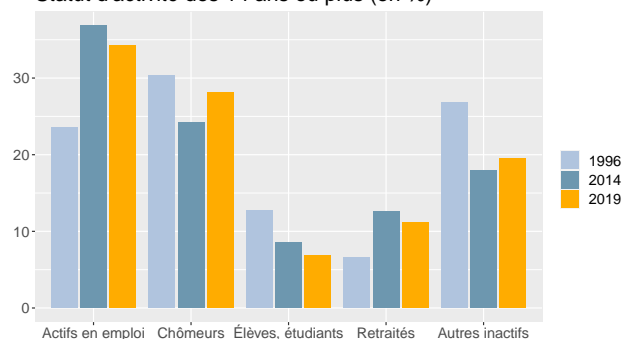
Répartition de la population des 15 ans ou plus non scolarisée par niveau de diplôme (en %)

Diplôme	Tribus de Poya			Poya
	Hommes	Femmes	Ensemble	
Nombre	418	355	773	
BEPC ou moins	80,1	69,9	75,4	57,1
CAP, BEP	14,4	15,8	15,0	20,7
Bac	4,8	13,0	8,5	14,5
Bac + 2 ou plus	0,7	1,4	1,0	7,7

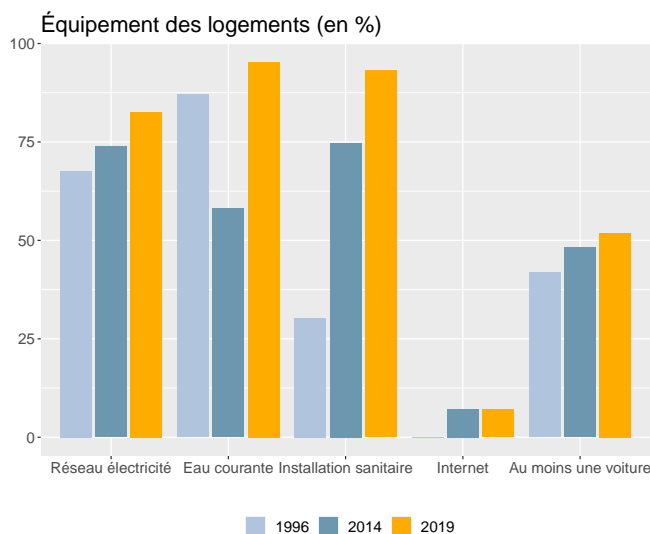
Dans l'ensemble des tribus de la commune, en 2019, le taux d'activité des 15-64 ans est de **71 %**, le taux d'emploi est de **38,9 %** et le taux de chômage est de **45,2 %**.

Dans la commune, le taux d'activité des 15-64 ans est de **70,9 %**, le taux d'emploi est de **52,4 %** et le taux de chômage est de **26 %**.

Statut d'activité des 14 ans ou plus (en %)



Ménages - Logements



En **2019**, **871** ménages sont recensés, dont **322** ménages en tribu. Le nombre de ménages résidant en tribu est en **baisse de 11,3 %** par rapport à **2014**.

La taille moyenne des ménages en tribu est passée de **5** en **1996** à **3,3** en **2019**.

En **2019**, **1 161** logements sont recensés, dont **448** en tribu. Le nombre de logements situés en tribu est en **hausse de 23,4 %** par rapport à **2014**.

Dans l'ensemble des tribus de la commune, la part de résidences principales est de **71,9 %** et celle de résidences secondaires de **10,7 %**.

Sources - définitions

Les données de ce portrait sont issues du **recensement de la population 2019** (Insee – Isee).

L'**indice de vieillissement** est le rapport de la population des 65 ans ou plus sur celle des moins de 20 ans. Plus l'indice est élevé, plus le vieillissement est important.

Le **taux de dépendance** est le rapport entre le nombre de personnes à un âge où ils sont généralement inactifs économiquement (c'est à dire moins de 15 ans ou 65 ans ou plus) et le nombre de personnes en âge de travailler (c'est à dire 15-64 ans). Plus l'indice est élevé, plus la dépendance est forte.

Le **taux d'activité** mesure la part des personnes actives (en emploi ou au chômage) dans la population des 15-64 ans.

Le **taux d'emploi** mesure la part des personnes en emploi dans la population des 15-64 ans.

Le **taux de chômage** est le pourcentage de chômeurs dans la population active (actifs occupés + chômeurs).

Un **ménage** désigne l'ensemble des personnes qui partagent la même résidence principale sans que ces personnes soient nécessairement unies par des liens de parenté.

Un **logement** se définit comme un local utilisé pour l'habitation, séparé et indépendant. Les logements sont répartis en quatre catégories : résidences principales, résidences secondaires, logements occasionnels et logements vacants.