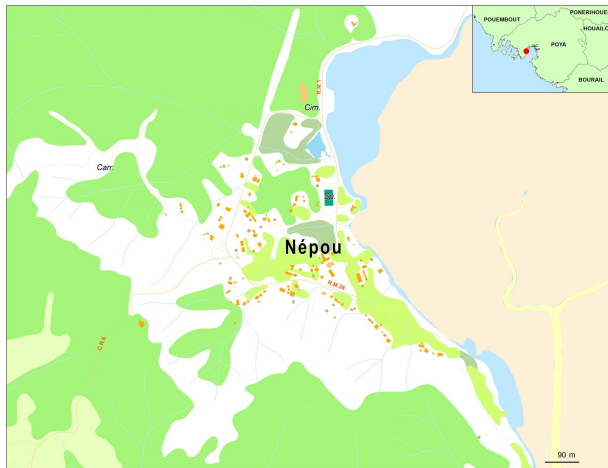


# Portrait de la tribu de Népou - Népouu



Commune : Poya – Nèkô  
Aire coutumière : Ajië-Arhö  
District coutumier : Muéo –  
Langue Kanak : Haeke  
Grand chef :  
Petit chef :  
Président du conseil : NIANDOU Louis

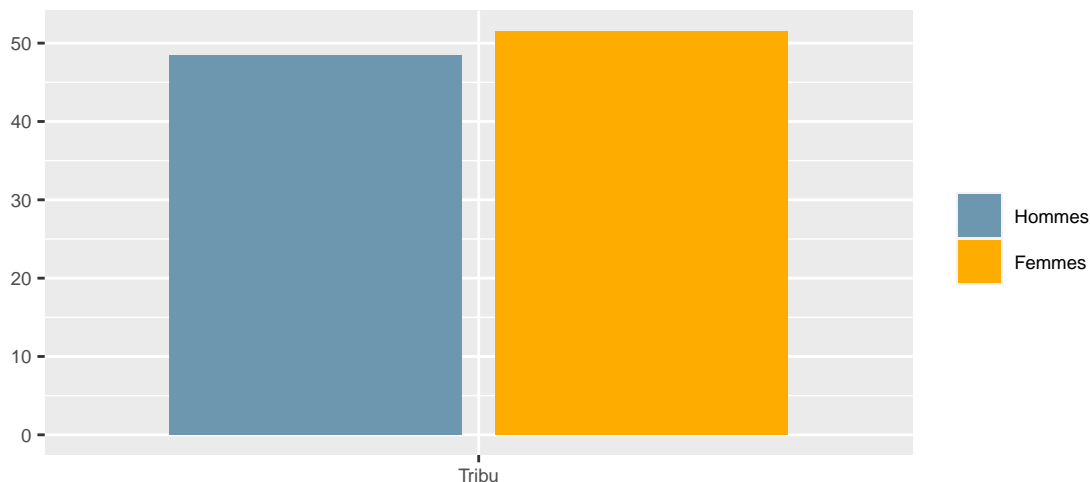
## Population

En **2019**, la tribu compte **97** habitants, soit une **baisse de 32,6 %** par rapport à **2014**. Le nombre de personnes qui déclarent appartenir à la tribu sans y résider est de **88**.

L'âge moyen des résidents de la tribu est de **34.6** ans. Le nombre de personnes âgées de 75 ans ou plus est de **7**.

Népou - Népouu						
Tranche d'âge	1996	%	2014	%	2019	%
0 à 20 ans	43	41,7	51	35,4	28	28,9
21 à 40 ans	37	35,9	45	31,2	32	33,0
41 à 60 ans	17	16,5	32	22,2	23	23,7
61 ans ou plus	6	5,8	16	11,1	14	14,4
<b>Ensemble</b>	<b>103</b>	<b>100,0</b>	<b>144</b>	<b>100,0</b>	<b>97</b>	<b>100,0</b>

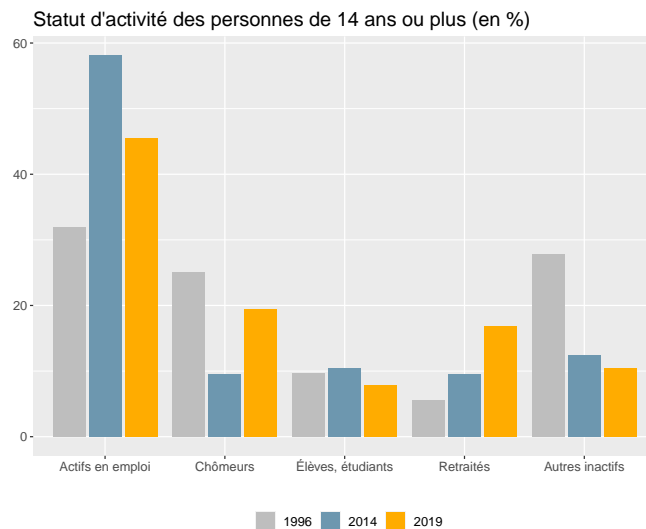
Répartition par genre en 2019 (en %)



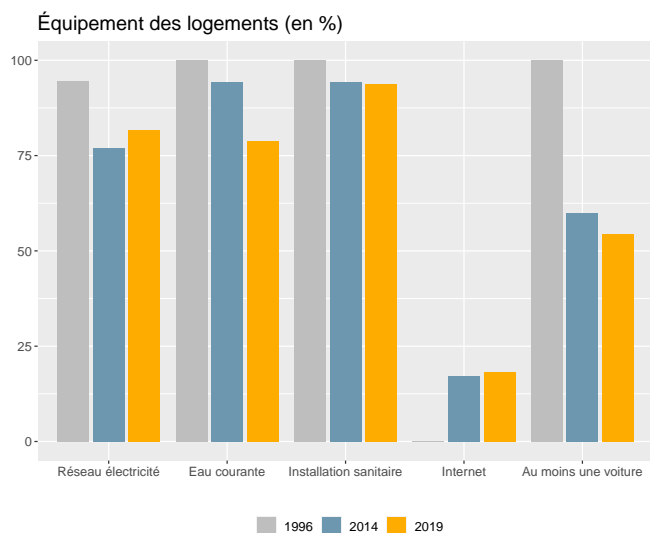
## Activité

Dans la tribu, la part des personnes de 15 ans ou plus non scolarisées et diplômées au moins du baccalauréat est de **25,4 %**.

Dans la tribu, en 2019, le taux d'activité des 15-64 ans est de **73,1 %**, le taux d'emploi est de **50,7 %** et le taux de chômage est de **30,6 %**.



## Ménages - Logements



En **2019**, **33** ménages sont recensés dans la tribu. Le nombre de ménages est en **baisse** de **5,7 %** par rapport à **2014**. La taille moyenne des ménages est passée de **5,7** en **1996** à **2,9** en **2019**. Le nombre de ménages de 1 personne est de **12**.

En **2019**, **40** logements sont recensés dans la tribu. Le nombre de logements est en **hausse** de **14,3 %** par rapport à **2014**.

La part de résidences principales est de **82,5 %** et celle de résidences secondaires de **0 %**.

## Sources - définitions

Les données de ce portrait sont issues du **recensement de la population 2019** (Insee – Isee).

Le **taux d'activité** mesure la part des personnes actives (en emploi ou au chômage) dans la population des 15-64 ans.

Le **taux d'emploi** mesure la part des personnes en emploi dans la population des 15-64 ans.

Le **taux de chômage** est le pourcentage de chômeurs dans la population active (actifs occupés + chômeurs).

Un **ménage** désigne l'ensemble des personnes qui partagent la même résidence principale sans que ces personnes soient nécessairement unies par des liens de parenté.

Un **logement** se définit comme un local utilisé pour l'habitation, séparé et indépendant. A ce titre, les habitations précaires et les bateaux sont donc également concernés. Les logements sont répartis en quatre catégories : résidences principales (logements occupés de façon habituelle et à titre principal par une ou plusieurs personnes qui constituent un ménage), résidences secondaires (logements utilisés pour les week-ends, les loisirs ou les vacances), logements occasionnels (logements utilisés occasionnellement pour des raisons professionnelles par exemple) et logements vacants (logement inoccupés, par exemple proposé à la vente ou à la location).