

Portrait du district de Arama - Tea Aonvac

Aire coutumière : Hoot ma whaap

Grand chef : AONVASE Roger

Population

Le district compte **524** habitants, soit une **baisse** de **1,5 %** par rapport à **2014**.

L'âge moyen des résidents du district est de **32** ans. Le nombre de personnes âgées de 75 ans ou plus est de **14**.

L'indice de vieillissement est de **22,6 %**.

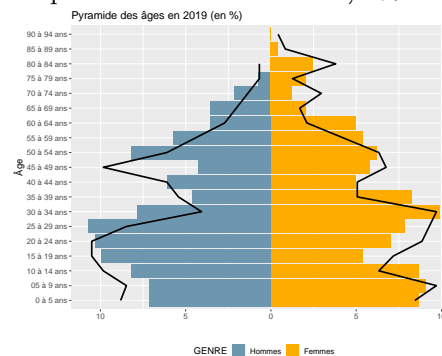
Le taux de dépendance est de **46 %**.

Tribu	Population
Bouarou	258
Tiari	156
Naraï	57
Pangäi	53

Population par âge (en %)

Tranche d'âge	Arama					
	1996	%	2014	%	2019	%
0 à 20 ans	225	46,4	195	36,7	177	33,8
21 à 40 ans	151	31,1	166	31,2	169	32,3
41 à 60 ans	72	14,8	124	23,3	123	23,5
61 ans ou plus	37	7,6	47	8,8	55	10,5
Ensemble	485	100,0	532	100,0	524	100,0

La part de femmes est de **46,4 %**.



Trait noir : pyramide en 2014

Diplômes – Activité

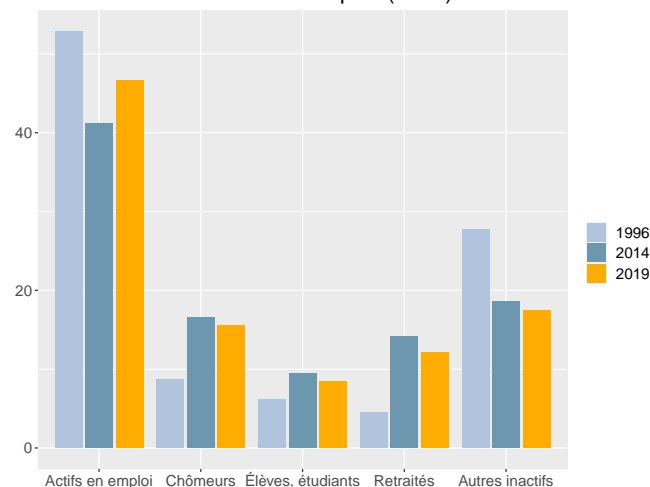
Dans le district, la part des personnes de 15 ans ou plus non scolarisées et diplômées au moins du baccalauréat est de **8.6 %**.

Répartition de la population des 15 ans ou plus non scolarisée par niveau de diplôme (en %)

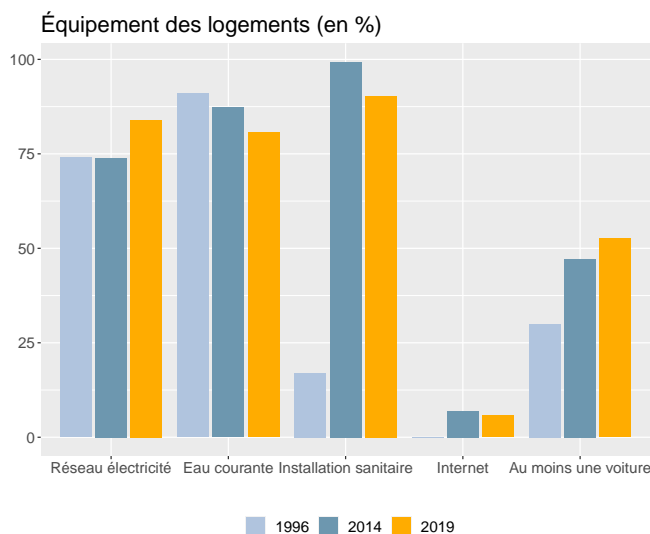
Diplôme	Arama		
	Hommes	Femmes	Ensemble
Nombre	201	171	372
BEPC ou moins	64,2	58,5	61,6
CAP, BEP	30,8	28,7	29,8
Bac	4,0	11,7	7,5
Bac + 2 ou plus	1,0	1,2	1,1

Dans le district, en 2019, le taux d'activité des 15-64 ans est de **69,9 %**, le taux d'emploi est de **52,4 %** et le taux de chômage est de **25,1 %**.

Statut d'activité des 14 ans ou plus (en %)



Ménages - Logements



En **2019**, **175** ménages sont recensés dans le district, soit une **hausse** de **23,2** % par rapport à **2014**.

La taille moyenne des ménages est passée de **4,8** en **1996** à **3** en **2019**.

En **2019**, **230** logements sont recensés dans le district. Le nombre de logements est en **hausse** de **62** % par rapport à **2014**.

La part de résidences principales est de **76,1** % et celle de résidences secondaires de **10** %.

Sources - définitions

Les données de ce portrait sont issues du **recensement de la population 2019** (Insee – Isee).

L'**indice de vieillissement** est le rapport de la population des 65 ans ou plus sur celle des moins de 20 ans. Plus l'indice est élevé, plus le vieillissement est important.

Le **taux de dépendance** est le rapport entre le nombre de personnes à un âge où ils sont généralement inactifs économiquement (c'est à dire moins de 15 ans ou 65 ans ou plus) et le nombre de personnes en âge de travailler (c'est à dire 15-64 ans). Plus l'indice est élevé, plus la dépendance est forte.

Le **taux d'activité** mesure la part des personnes actives (en emploi ou au chômage) dans la population des 15-64 ans.

Le **taux d'emploi** mesure la part des personnes en emploi dans la population des 15-64 ans.

Le **taux de chômage** est le pourcentage de chômeurs dans la population active (actifs occupés + chômeurs).

Un **ménage** désigne l'ensemble des personnes qui partagent la même résidence principale sans que ces personnes soient nécessairement unies par des liens de parenté.

Un **logement** se définit comme un local utilisé pour l'habitation, séparé et indépendant. Les logements sont répartis en quatre catégories : résidences principales, résidences secondaires, logements occasionnels et logements vacants.