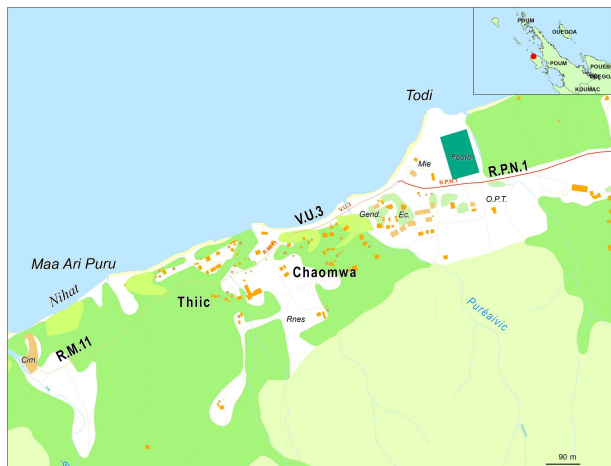


Portrait de la tribu de Titch - Thiic



Commune : Poum – Pum
Aire coutumière : Hoot ma whaap
District coutumier : Nénémas – Tea Nelemwa
Langue Kanak : Kumak
Grand chef : TIDJINE Jean-Paul
Petit chef : BOAOUVA Louis
Président du conseil :

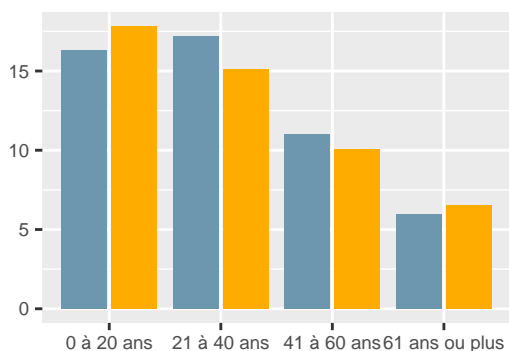
Population

En **2019**, la tribu compte **337** habitants, soit une **hausse** de **221 %** par rapport à **2014**. Le nombre de personnes qui déclarent appartenir à la tribu sans y résider est de **72**.

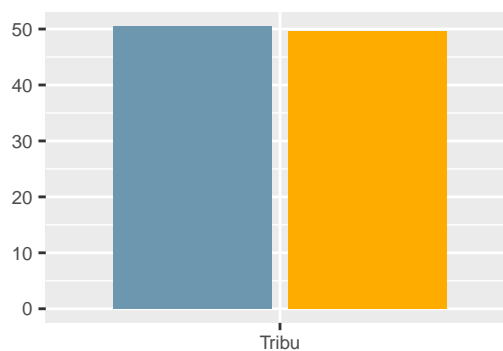
L'âge moyen des résidents de la tribu est de **32.7** ans. Le nombre de personnes âgées de 75 ans ou plus est de **9**.

Titch - Thiic						
Tranche d'âge	1996	%	2014	%	2019	%
0 à 20 ans	60	57,7	42	40,0	115	34,1
21 à 40 ans	28	26,9	37	35,2	109	32,3
41 à 60 ans	14	13,5	17	16,2	71	21,1
61 ans ou plus	2	1,9	9	8,6	42	12,5
Ensemble	104	100,0	105	100,0	337	100,0

Pop. par genre et âge en 2019 (%)



Pop. par genre en 2019 (%)



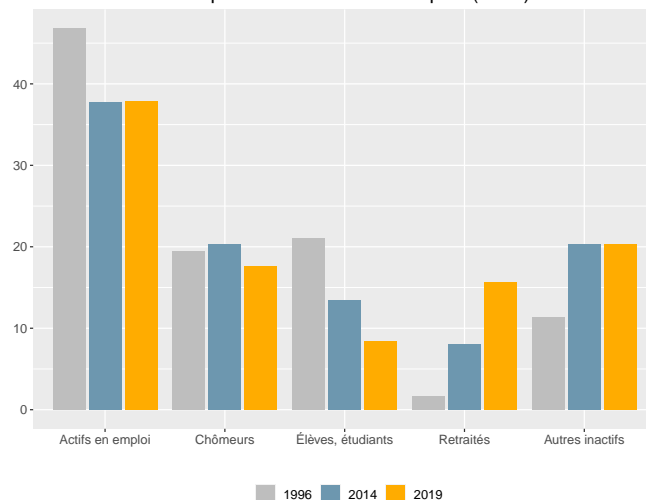
■ Hommes ■ Femmes

Activité

Dans la tribu, la part des personnes de 15 ans ou plus non scolarisées et diplômées au moins du baccalauréat est de **23 %**.

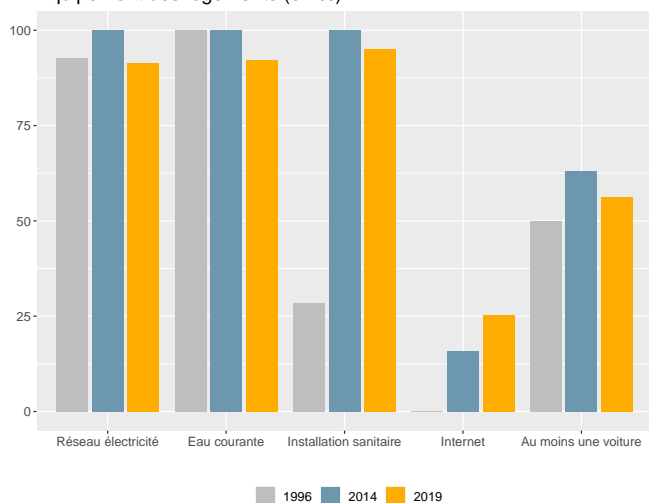
Dans la tribu, en 2019, le taux d'activité des 15-64 ans est de **64,4 %**, le taux d'emploi est de **44 %** et le taux de chômage est de **31,7 %**.

Statut d'activité des personnes de 14 ans ou plus (en %)



Ménages - Logements

Équipement des logements (en %)



En **2019**, **103** ménages sont recensés dans la tribu. Le nombre de ménages est en **hausse** de **442,1 %** par rapport à **2014**.

La taille moyenne des ménages est passée de **7,4** en **1996** à **3,3** en **2019**. Le nombre de ménages de 1 personne est de **28**.

En **2019**, **109** logements sont recensés dans la tribu. Le nombre de logements est en **hausse** de **473,7 %** par rapport à **2014**.

La part de résidences principales est de **94,5 %** et celle de résidences secondaires de **1,8 %**.

Sources - définitions

Les données de ce portrait sont issues du **recensement de la population 2019** (Insee – Isee).

Le **taux d'activité** mesure la part des personnes actives (en emploi ou au chômage) dans la population des 15-64 ans.

Le **taux d'emploi** mesure la part des personnes en emploi dans la population des 15-64 ans.

Le **taux de chômage** est le pourcentage de chômeurs dans la population active (actifs occupés + chômeurs).

Un **ménage** désigne l'ensemble des personnes qui partagent la même résidence principale sans que ces personnes soient nécessairement unies par des liens de parenté.

Un **logement** se définit comme un local utilisé pour l'habitation, séparé et indépendant. A ce titre, les habitations précaires et les bateaux sont donc également concernés. Les logements sont répartis en quatre catégories : résidences principales (logements occupés de façon habituelle et à titre principal par une ou plusieurs personnes qui constituent un ménage), résidences secondaires (logements utilisés pour les week-ends, les loisirs ou les vacances), logements occasionnels (logements utilisés occasionnellement pour des raisons professionnelles par exemple) et logements vacants (logement inoccupés, par exemple proposé à la vente ou à la location).