

# Portrait de la tribu de Baaba - Hoixo



**Commune :** Poum – Pum  
**Aire coutumière :** Hoot ma whaap  
**District coutumier :** Nénémas – Tea Nelemwa  
**Langue Kanak :** Kumak  
**Grand chef :** TIDJINE Jean-Paul  
**Petit chef :**  
**Président du conseil :** TIDJINE François

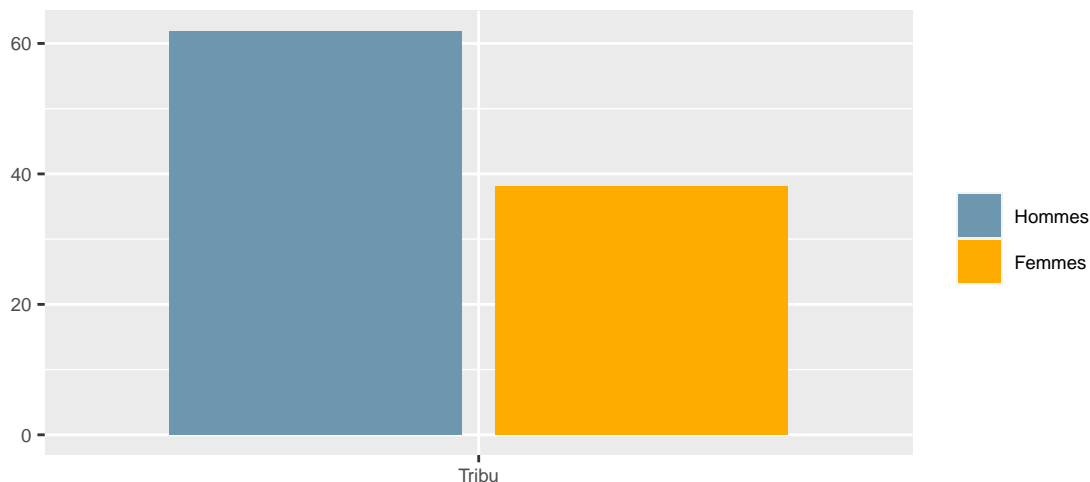
## Population

En **2019**, la tribu compte **21** habitants, soit une **hausse de 250 %** par rapport à **2014**. Le nombre de personnes qui déclarent appartenir à la tribu sans y résider est de **47**.

L'âge moyen des résidents de la tribu est de **32.7** ans. Le nombre de personnes âgées de 75 ans ou plus est de **0**.

Baaba - Hoixo						
Tranche d'âge	1996	%	2014	%	2019	%
0 à 20 ans	9	47,4	2	33,3	7	33,3
21 à 40 ans	5	26,3	4	66,7	7	33,3
41 à 60 ans	4	21,1	6	100,0	5	23,8
61 ans ou plus	1	5,3	0	0,0	2	9,5
<b>Ensemble</b>	<b>19</b>	<b>100,0</b>	<b>0</b>	<b>0,0</b>	<b>21</b>	<b>100,0</b>

Répartition par genre en 2019 (en %)

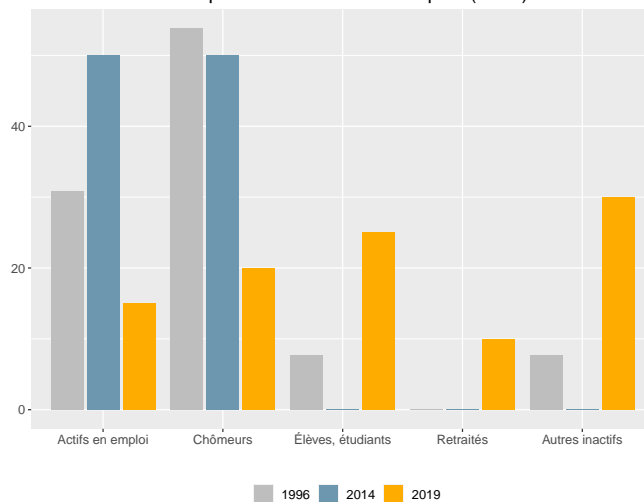


## Activité

Dans la tribu, la part des personnes de 15 ans ou plus non scolarisées et diplômées au moins du baccalauréat est de **13.3 %**.

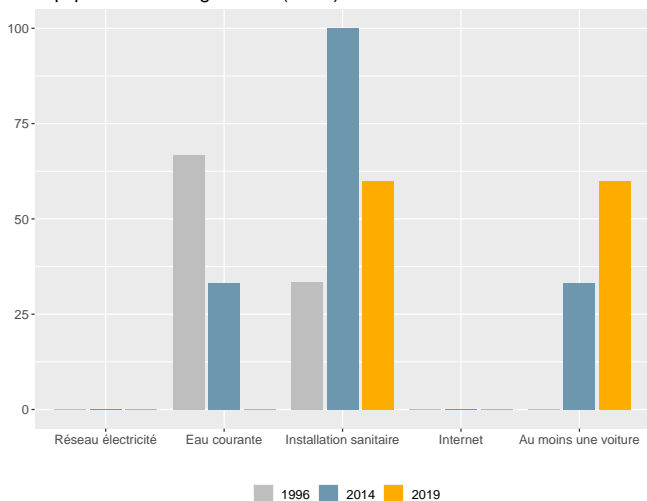
Dans la tribu, en 2019, le taux d'activité des 15-64 ans est de **35 %**, le taux d'emploi est de **15 %** et le taux de chômage est de **57,1 %**.

Statut d'activité des personnes de 14 ans ou plus (en %)



## Ménages - Logements

Équipement des logements (en %)



En **2019**, **5** ménages sont recensés dans la tribu. Le nombre de ménages est en **hausse** de **66,7 %** par rapport à **2014**. La taille moyenne des ménages est passée de **6,3** en **1996** à **4,2** en **2019**. Le nombre de ménages de 1 personne est de **2**.

En **2019**, **12** logements sont recensés dans la tribu. Le nombre de logements est en **hausse** de **300 %** par rapport à **2014**.

La part de résidences principales est de **41,7 %** et celle de résidences secondaires de **58,3 %**.

## Sources - définitions

Les données de ce portrait sont issues du **recensement de la population 2019** (Insee – Isee).

Le **taux d'activité** mesure la part des personnes actives (en emploi ou au chômage) dans la population des 15-64 ans.

Le **taux d'emploi** mesure la part des personnes en emploi dans la population des 15-64 ans.

Le **taux de chômage** est le pourcentage de chômeurs dans la population active (actifs occupés + chômeurs).

Un **ménage** désigne l'ensemble des personnes qui partagent la même résidence principale sans que ces personnes soient nécessairement unies par des liens de parenté.

Un **logement** se définit comme un local utilisé pour l'habitation, séparé et indépendant. A ce titre, les habitations précaires et les bateaux sont donc également concernés. Les logements sont répartis en quatre catégories : résidences principales (logements occupés de façon habituelle et à titre principal par une ou plusieurs personnes qui constituent un ménage), résidences secondaires (logements utilisés pour les week-ends, les loisirs ou les vacances), logements occasionnels (logements utilisés occasionnellement pour des raisons professionnelles par exemple) et logements vacants (logement inoccupés, par exemple proposé à la vente ou à la location).