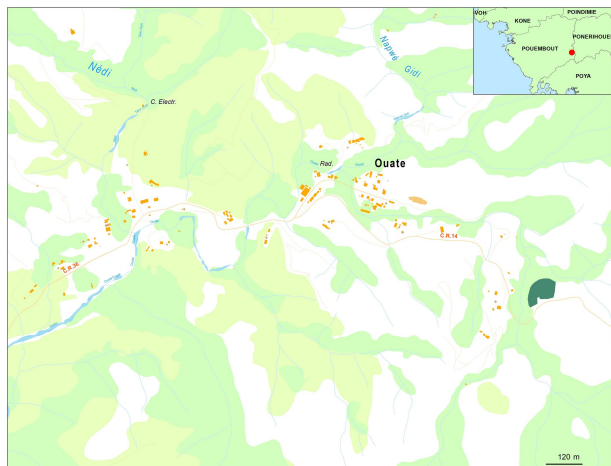


Portrait de la tribu de Ouaté - Wété



Commune : Pouembout – Pwëbuu
Aire coutumière : Paicî-Cèmuhi
District coutumier : Poindah –
Langue Kanak : Paicî
Grand chef : POADJA Jean
Petit chef : NAOUNA Gabriel
Président du conseil : NAOUNA Raymond

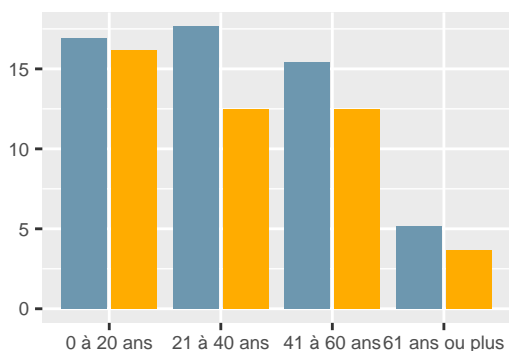
Population

En **2019**, la tribu compte **136** habitants, soit une **baisse de 10,5 %** par rapport à **2014**. Le nombre de personnes qui déclarent appartenir à la tribu sans y résider est de **57**.

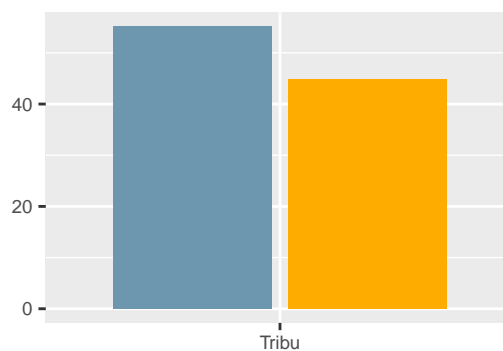
L'âge moyen des résidents de la tribu est de **32.2** ans. Le nombre de personnes âgées de 75 ans ou plus est de **4**.

Ouaté - Wété						
Tranche d'âge	1996	%	2014	%	2019	%
0 à 20 ans	51	43,6	60	39,5	45	33,1
21 à 40 ans	43	36,8	46	30,3	41	30,1
41 à 60 ans	16	13,7	32	21,1	38	27,9
61 ans ou plus	7	6,0	14	9,2	12	8,8
Ensemble	117	100,0	152	100,0	136	100,0

Pop. par genre et âge en 2019 (%)



Pop. par genre en 2019 (%)



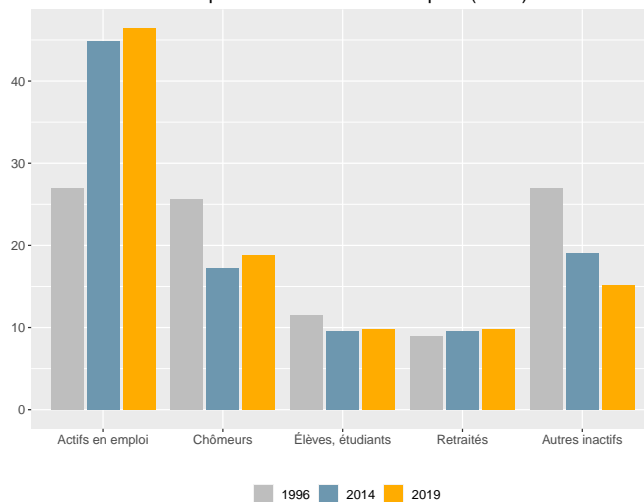
■ Hommes ■ Femmes

Activité

Dans la tribu, la part des personnes de 15 ans ou plus non scolarisées et diplômées au moins du baccalauréat est de **20,8** %.

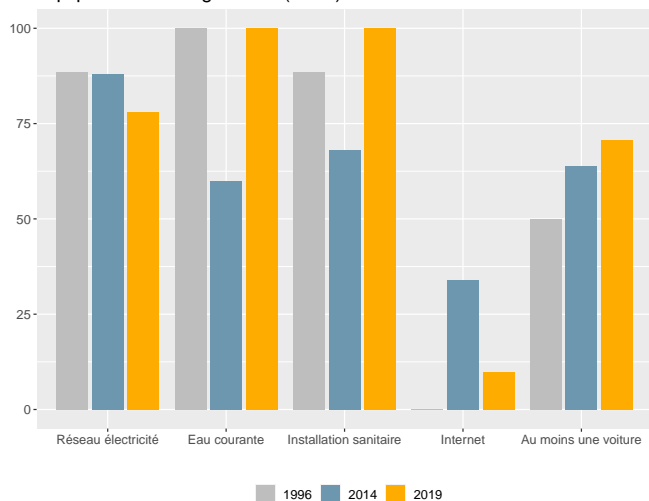
Dans la tribu, en 2019, le taux d'activité des 15-64 ans est de **70,9** %, le taux d'emploi est de **50,5** % et le taux de chômage est de **28,8** %.

Statut d'activité des personnes de 14 ans ou plus (en %)



Ménages - Logements

Équipement des logements (en %)



En **2019**, **41** ménages sont recensés dans la tribu. Le nombre de ménages est en **baisse** de **18** % par rapport à **2014**. La taille moyenne des ménages est passée de **4,5** en **1996** à **3,3** en **2019**. Le nombre de ménages de 1 personne est de **8**.

En **2019**, **68** logements sont recensés dans la tribu. Le nombre de logements est en **hausse** de **36** % par rapport à **2014**.

La part de résidences principales est de **60,3** % et celle de résidences secondaires de **23,5** %.

Sources - définitions

Les données de ce portrait sont issues du **recensement de la population 2019** (Insee – Isee).

Le **taux d'activité** mesure la part des personnes actives (en emploi ou au chômage) dans la population des 15-64 ans.

Le **taux d'emploi** mesure la part des personnes en emploi dans la population des 15-64 ans.

Le **taux de chômage** est le pourcentage de chômeurs dans la population active (actifs occupés + chômeurs).

Un **ménage** désigne l'ensemble des personnes qui partagent la même résidence principale sans que ces personnes soient nécessairement unies par des liens de parenté.

Un **logement** se définit comme un local utilisé pour l'habitation, séparé et indépendant. A ce titre, les habitations précaires et les bateaux sont donc également concernés. Les logements sont répartis en quatre catégories : résidences principales (logements occupés de façon habituelle et à titre principal par une ou plusieurs personnes qui constituent un ménage), résidences secondaires (logements utilisés pour les week-ends, les loisirs ou les vacances), logements occasionnels (logements utilisés occasionnellement pour des raisons professionnelles par exemple) et logements vacants (logement inoccupés, par exemple proposé à la vente ou à la location).