

Portrait du district de Pouébo - Tea Mwelebeng

Aire coutumière : Hoot ma whaap
Grand chef : OUMANDO Alexandre

Population

Le district compte **1 190** habitants, soit une **baisse** de **17,7 %** par rapport à **2014**.

L'âge moyen des résidents du district est de **33,7** ans.

Le nombre de personnes âgées de 75 ans ou plus est de **35**.

L'indice de vieillissement est de **26 %**.

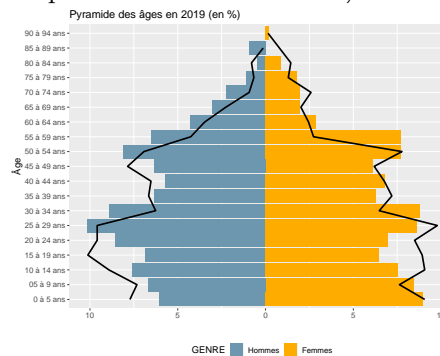
Le taux de dépendance est de **42,9 %**.

Tribu	Population
Tchamboëne	376
Saint Louis	260
Saint Denis Pouébo	151
Sainte Marie Pouébo	87
Yambé	85
Saint Joseph	68
Saint Ferdinand	67
Saint Gabriel Pouébo	55
Saint Adolphe	41

Population par âge (en %)

Tranche d'âge	Pouébo					
	1996	%	2014	%	2019	%
0 à 20 ans	658	47,9	522	36,1	366	30,8
21 à 40 ans	458	33,4	456	31,5	373	31,3
41 à 60 ans	175	12,7	349	24,1	327	27,5
61 ans ou plus	82	6,0	119	8,2	124	10,4
Ensemble	1 373	100,0	1 446	100,0	1 190	100,0

La part de femmes est de **47,1 %**.



Trait noir : pyramide en 2014

Diplômes – Activité

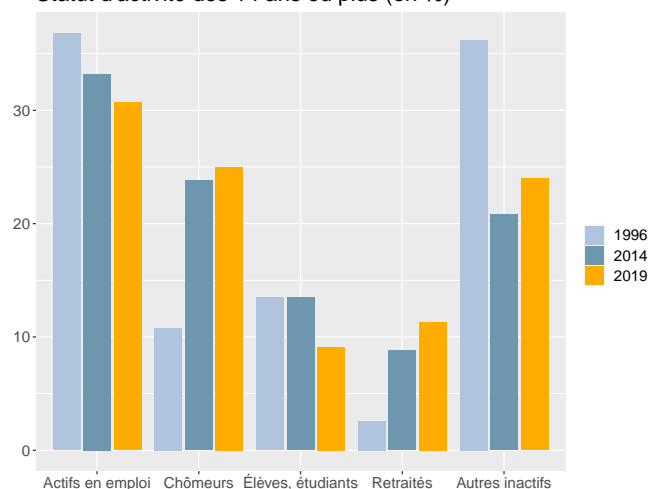
Dans le district, la part des personnes de 15 ans ou plus non scolarisées et diplômées au moins du baccalauréat est de **21.9 %**.

Répartition de la population des 15 ans ou plus non scolarisée par niveau de diplôme (en %)

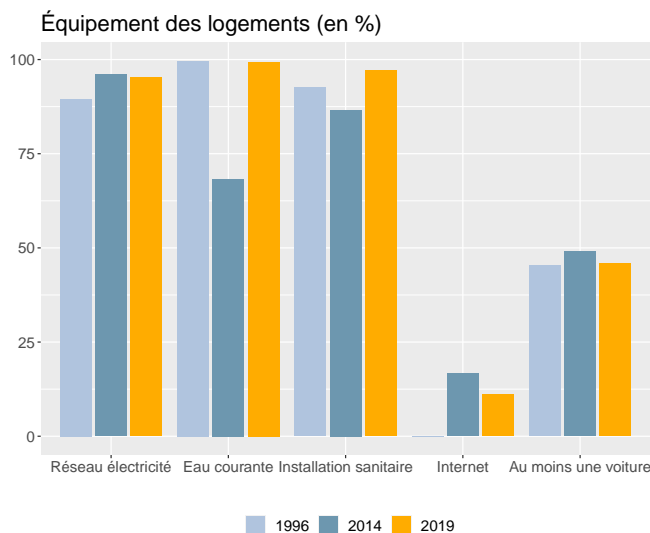
Pouébo			
Diplôme	Hommes	Femmes	Ensemble
Nombre	470	393	863
BEPC ou moins	42,8	51,4	46,7
CAP, BEP	35,7	26,2	31,4
Bac	14,9	13,2	14,1
Bac + 2 ou plus	6,6	9,2	7,8

Dans le district, en 2019, le taux d'activité des 15-64 ans est de **62,8 %**, le taux d'emploi est de **34,3 %** et le taux de chômage est de **45,3 %**.

Statut d'activité des 14 ans ou plus (en %)



Ménages - Logements



En **2019**, **314** ménages sont recensés dans le district, soit une **baisse de 10,3 %** par rapport à **2014**.

La taille moyenne des ménages est passée de **5,3** en **1996** à **3,8** en **2019**.

En **2019**, **357** logements sont recensés dans le district. Le nombre de logements est en **hausse de 2 %** par rapport à **2014**.

La part de résidences principales est de **88 %** et celle de résidences secondaires de **8,1 %**.

Sources - définitions

Les données de ce portrait sont issues du **recensement de la population 2019** (Insee – Isee).

L'**indice de vieillissement** est le rapport de la population des 65 ans ou plus sur celle des moins de 20 ans. Plus l'indice est élevé, plus le vieillissement est important.

Le **taux de dépendance** est le rapport entre le nombre de personnes à un âge où ils sont généralement inactifs économiquement (c'est à dire moins de 15 ans ou 65 ans ou plus) et le nombre de personnes en âge de travailler (c'est à dire 15-64 ans). Plus l'indice est élevé, plus la dépendance est forte.

Le **taux d'activité** mesure la part des personnes actives (en emploi ou au chômage) dans la population des 15-64 ans.

Le **taux d'emploi** mesure la part des personnes en emploi dans la population des 15-64 ans.

Le **taux de chômage** est le pourcentage de chômeurs dans la population active (actifs occupés + chômeurs).

Un **ménage** désigne l'ensemble des personnes qui partagent la même résidence principale sans que ces personnes soient nécessairement unies par des liens de parenté.

Un **logement** se définit comme un local utilisé pour l'habitation, séparé et indépendant. Les logements sont répartis en quatre catégories : résidences principales, résidences secondaires, logements occasionnels et logements vacants.