

Portrait de la tribu de Saint Gabriel Pouébo - Pwea



Commune : Pouébo – Pweevo
Aire coutumière : Hoot ma whaap
District coutumier : Pouébo – Tea Mwelebeng
Langue Kanak : Caac
Grand chef : OUMANDO Alexandre
Petit chef : TIAVOUANE Martin
Président du conseil : TIAVOUANE Ignace

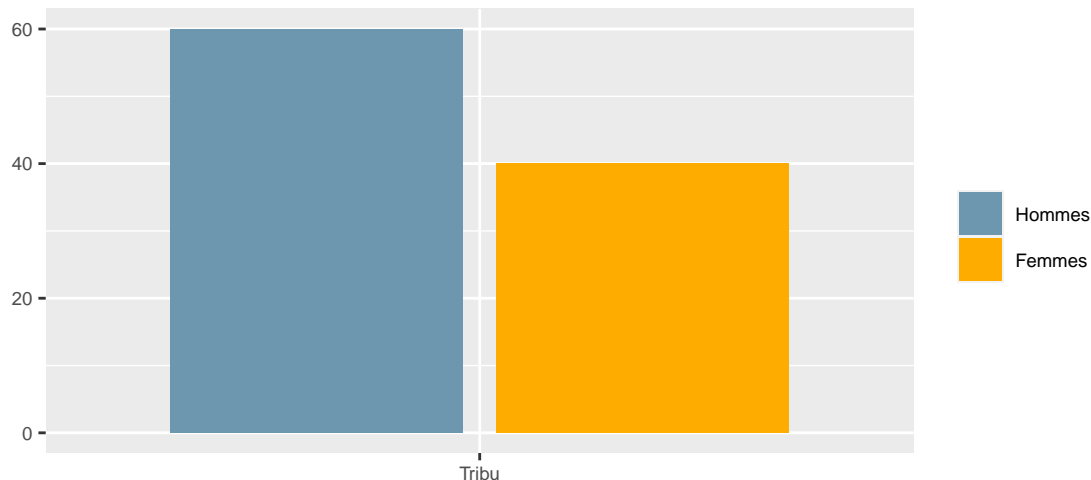
Population

En **2019**, la tribu compte **55** habitants, soit une **baisse de 42,7 %** par rapport à **2014**. Le nombre de personnes qui déclarent appartenir à la tribu sans y résider est de **57**.

L'âge moyen des résidents de la tribu est de **36.8** ans. Le nombre de personnes âgées de 75 ans ou plus est de **3**.

Saint Gabriel Pouébo - Pwea						
Tranche d'âge	1996	%	2014	%	2019	%
0 à 20 ans	58	49,6	26	27,1	16	29,1
21 à 40 ans	38	32,5	30	31,2	15	27,3
41 à 60 ans	16	13,7	30	31,2	19	34,5
61 ans ou plus	5	4,3	10	10,4	5	9,1
Ensemble	117	100,0	96	100,0	55	100,0

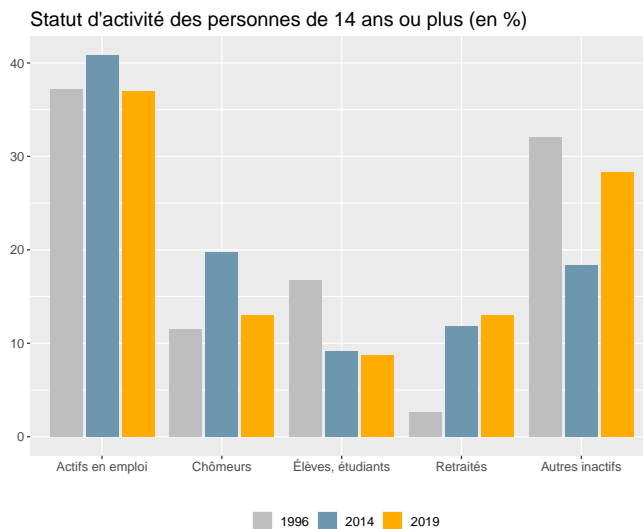
Répartition par genre en 2019 (en %)



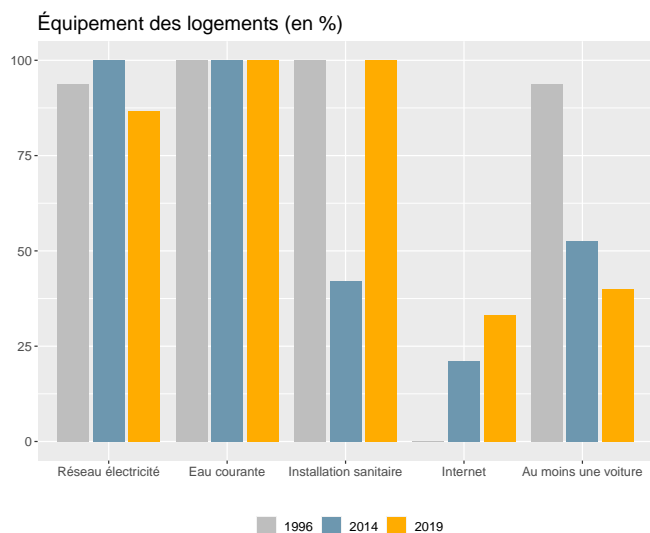
Activité

Dans la tribu, la part des personnes de 15 ans ou plus non scolarisées et diplômées au moins du baccalauréat est de **23.8 %**.

Dans la tribu, en 2019, le taux d'activité des 15-64 ans est de **59 %**, le taux d'emploi est de **43,6 %** et le taux de chômage est de **26,1 %**.



Ménages - Logements



En **2019**, **15** ménages sont recensés dans la tribu. Le nombre de ménages est en **baisse** de **21,1 %** par rapport à **2014**.

La taille moyenne des ménages est passée de **7,3** en **1996** à **3,7** en **2019**. Le nombre de ménages de 1 personne est de **4**.

En **2019**, **18** logements sont recensés dans la tribu. Le nombre de logements est en **baisse** de **5,3 %** par rapport à **2014**.

La part de résidences principales est de **83,3 %** et celle de résidences secondaires de **16,7 %**.

Sources - définitions

Les données de ce portrait sont issues du **recensement de la population 2019** (Insee – Isee).

Le **taux d'activité** mesure la part des personnes actives (en emploi ou au chômage) dans la population des 15-64 ans.

Le **taux d'emploi** mesure la part des personnes en emploi dans la population des 15-64 ans.

Le **taux de chômage** est le pourcentage de chômeurs dans la population active (actifs occupés + chômeurs).

Un **ménage** désigne l'ensemble des personnes qui partagent la même résidence principale sans que ces personnes soient nécessairement unies par des liens de parenté.

Un **logement** se définit comme un local utilisé pour l'habitation, séparé et indépendant. A ce titre, les habitations précaires et les bateaux sont donc également concernés. Les logements sont répartis en quatre catégories : résidences principales (logements occupés de façon habituelle et à titre principal par une ou plusieurs personnes qui constituent un ménage), résidences secondaires (logements utilisés pour les week-ends, les loisirs ou les vacances), logements occasionnels (logements utilisés occasionnellement pour des raisons professionnelles par exemple) et logements vacants (logement inoccupés, par exemple proposé à la vente ou à la location).