

Portrait de la tribu de Saint Denis Balade -



Commune : Pouébo – Pweevo
Aire coutumière : Hoot ma whaap
District coutumier : Balade – Tea Puma
Langue Kanak : Nyèlèyu
Grand chef : POUMA Philippe
Petit chef :
Président du conseil :

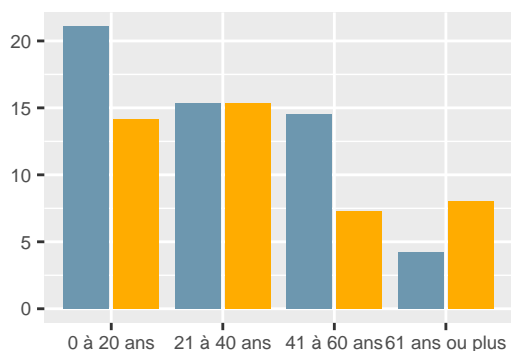
Population

En **2019**, la tribu compte **261** habitants, soit une **baisse de 6,5 %** par rapport à **2014**. Le nombre de personnes qui déclarent appartenir à la tribu sans y résider est de **42**.

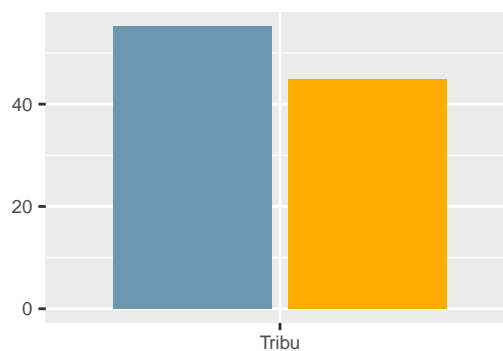
L'âge moyen des résidents de la tribu est de **32** ans. Le nombre de personnes âgées de 75 ans ou plus est de **6**.

| Saint Denis Balade - | | | | | | |
|----------------------|------------|--------------|------------|--------------|------------|--------------|
| Tranche d'âge | 1996 | % | 2014 | % | 2019 | % |
| 0 à 20 ans | 119 | 48,8 | 111 | 39,8 | 92 | 35,2 |
| 21 à 40 ans | 69 | 28,3 | 93 | 33,3 | 80 | 30,7 |
| 41 à 60 ans | 43 | 17,6 | 43 | 15,4 | 57 | 21,8 |
| 61 ans ou plus | 13 | 5,3 | 32 | 11,5 | 32 | 12,3 |
| Ensemble | 244 | 100,0 | 279 | 100,0 | 261 | 100,0 |

Pop. par genre et âge en 2019 (%)



Pop. par genre en 2019 (%)



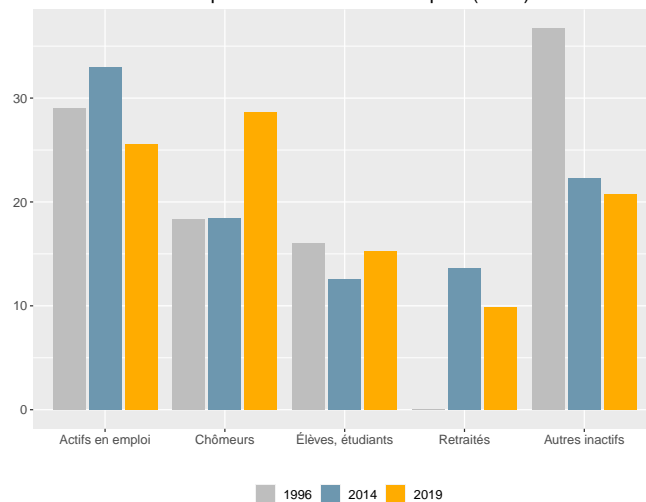
■ Hommes
 ■ Femmes

Activité

Dans la tribu, la part des personnes de 15 ans ou plus non scolarisées et diplômées au moins du baccalauréat est de **8.7 %**.

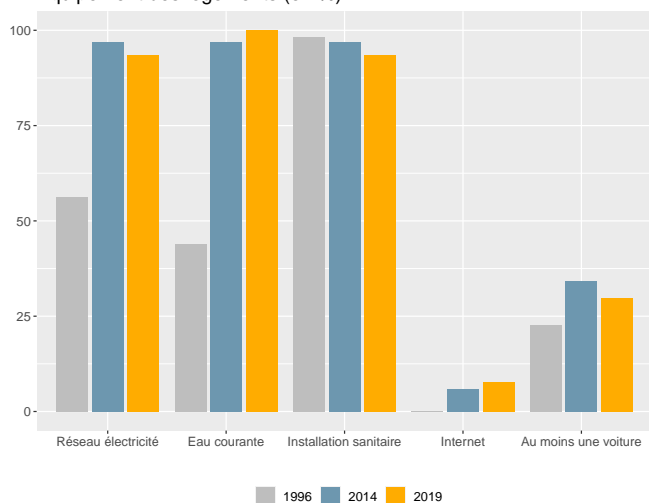
Dans la tribu, en 2019, le taux d'activité des 15-64 ans est de **61,8 %**, le taux d'emploi est de **29,2 %** et le taux de chômage est de **52,7 %**.

Statut d'activité des personnes de 14 ans ou plus (en %)



Ménages - Logements

Équipement des logements (en %)



En **2019**, **77** ménages sont recensés dans la tribu. Le nombre de ménages est en **hausse** de **14,9 %** par rapport à **2014**.

La taille moyenne des ménages est passée de **4,3** en **1996** à **3,4** en **2019**. Le nombre de ménages de 1 personne est de **19**.

En **2019**, **81** logements sont recensés dans la tribu. Le nombre de logements est en **hausse** de **20,9 %** par rapport à **2014**.

La part de résidences principales est de **95,1 %** et celle de résidences secondaires de **3,7 %**.

Sources - définitions

Les données de ce portrait sont issues du **recensement de la population 2019** (Insee – Isee).

Le **taux d'activité** mesure la part des personnes actives (en emploi ou au chômage) dans la population des 15-64 ans.

Le **taux d'emploi** mesure la part des personnes en emploi dans la population des 15-64 ans.

Le **taux de chômage** est le pourcentage de chômeurs dans la population active (actifs occupés + chômeurs).

Un **ménage** désigne l'ensemble des personnes qui partagent la même résidence principale sans que ces personnes soient nécessairement unies par des liens de parenté.

Un **logement** se définit comme un local utilisé pour l'habitation, séparé et indépendant. A ce titre, les habitations précaires et les bateaux sont donc également concernés. Les logements sont répartis en quatre catégories : résidences principales (logements occupés de façon habituelle et à titre principal par une ou plusieurs personnes qui constituent un ménage), résidences secondaires (logements utilisés pour les week-ends, les loisirs ou les vacances), logements occasionnels (logements utilisés occasionnellement pour des raisons professionnelles par exemple) et logements vacants (logement inoccupés, par exemple proposé à la vente ou à la location).