

Portrait des résidents en tribu de la commune de Ponérihouen

Population

La commune compte **2 420** habitants, soit une **hausse de 2,3 %** par rapport à **2014**.

Dans la commune, **2 157** habitants résident en tribu, soit une **baisse de 1,4 %** par rapport à **2014**

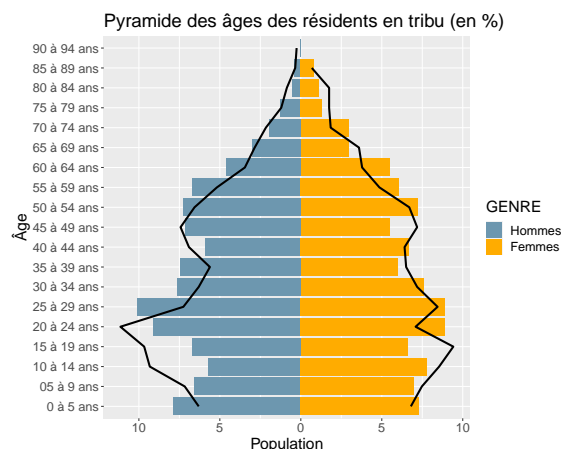
La commune comporte **14** tribu(s) et **2** district(s).

L'âge moyen des résidents en tribu de la commune est de **34,2** ans. Le nombre de personnes âgées de **75** ans ou plus est de **60**.

L'indice de vieillissement des résidents en tribu est de **29,5 %**.

Le taux de dépendance des résidents en tribu est de **41,3 %**.

Dans l'ensemble des tribus de la commune, la part de femmes est de **45,9 %**.



Trait noir : pyramide en 2014

Population par âge (en %)

Tranche d'âge	Tribus de Ponérihouen				Ponérihouen		
	1996	%	2014	%	2019	%	2019 %
0 à 20 ans	1 127	49,1	740	33,8	631	29,3	29,5
21 à 40 ans	634	27,6	649	29,7	696	32,3	31,8
41 à 60 ans	339	14,8	550	25,1	568	26,3	26,5
61 ans ou plus	193	8,4	249	11,4	262	12,1	12,3
Ensemble	2 293	100,0	2 188	100,0	2 157	100,0	100,0

Diplômes – Activité

Dans l'ensemble des tribus de la commune, la part des personnes de 15 ans ou plus diplômées au moins du baccalauréat est de **15,4 %**. Cette part est de **17,7 %** dans la commune.

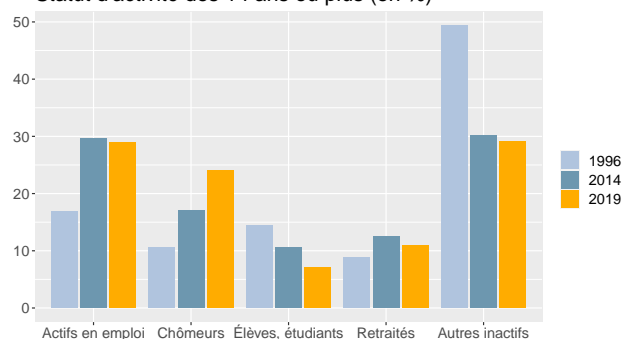
Répartition de la population des 15 ans ou plus non scolarisée par niveau de diplôme (en %)

Diplôme	Tribus de Ponérihouen			Ponérihouen
	Hommes	Femmes	Ensemble	
Nombre	888	734	1 622	
BEPC ou moins	67,0	57,4	62,6	60,4
CAP, BEP	21,8	22,2	22,0	21,9
Bac	8,1	15,9	11,7	12,9
Bac + 2 ou plus	3,0	4,5	3,7	4,8

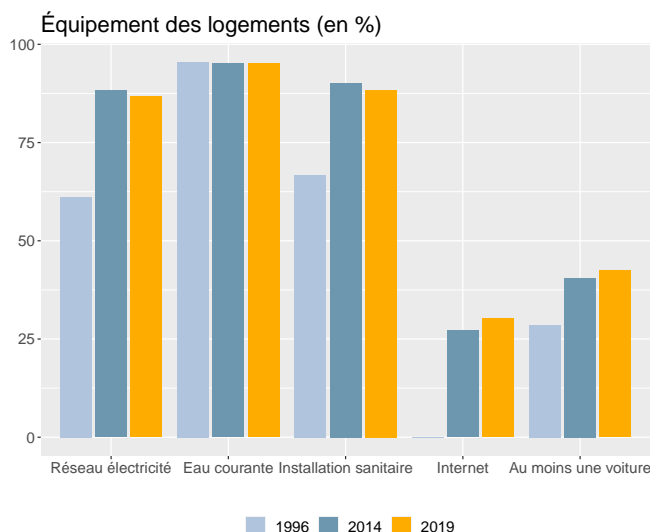
Dans l'ensemble des tribus de la commune, en 2019, le taux d'activité des 15-64 ans est de **60,2 %**, le taux d'emploi est de **32,9 %** et le taux de chômage est de **45,4 %**.

Dans la commune, le taux d'activité des 15-64 ans est de **60,9 %**, le taux d'emploi est de **35 %** et le taux de chômage est de **42,5 %**.

Statut d'activité des 14 ans ou plus (en %)



Ménages - Logements



En **2019**, **740** ménages sont recensés, dont **649** ménages en tribu. Le nombre de ménages résidant en tribu est en **hausse** de **5,5 %** par rapport à **2014**.

La taille moyenne des ménages en tribu est passée de **4,3** en **1996** à **3,3** en **2019**.

En **2019**, **898** logements sont recensés, dont **784** en tribu. Le nombre de logements situés en tribu est en **hausse** de **27,5 %** par rapport à **2014**.

Dans l'ensemble des tribus de la commune, la part de résidences principales est de **82,8 %** et celle de résidences secondaires de **12,8 %**.

Sources - définitions

Les données de ce portrait sont issues du **recensement de la population 2019** (Insee – Isee).

L'**indice de vieillissement** est le rapport de la population des 65 ans ou plus sur celle des moins de 20 ans. Plus l'indice est élevé, plus le vieillissement est important.

Le **taux de dépendance** est le rapport entre le nombre de personnes à un âge où ils sont généralement inactifs économiquement (c'est à dire moins de 15 ans ou 65 ans ou plus) et le nombre de personnes en âge de travailler (c'est à dire 15-64 ans). Plus l'indice est élevé, plus la dépendance est forte.

Le **taux d'activité** mesure la part des personnes actives (en emploi ou au chômage) dans la population des 15-64 ans.

Le **taux d'emploi** mesure la part des personnes en emploi dans la population des 15-64 ans.

Le **taux de chômage** est le pourcentage de chômeurs dans la population active (actifs occupés + chômeurs).

Un **ménage** désigne l'ensemble des personnes qui partagent la même résidence principale sans que ces personnes soient nécessairement unies par des liens de parenté.

Un **logement** se définit comme un local utilisé pour l'habitation, séparé et indépendant. Les logements sont répartis en quatre catégories : résidences principales, résidences secondaires, logements occasionnels et logements vacants.