

Portrait du district de Ponérihouen - Pwărăiriwâ

Aire coutumière : Paicî-Cèmuhi
Grand chef :

Population

Le district compte **1 863** habitants, soit une **hausse** de **3,4 %** par rapport à **2014**.

L'âge moyen des résidents du district est de **34.1** ans. Le nombre de personnes âgées de 75 ans ou plus est de **50**.

L'indice de vieillissement est de **28,1 %**.

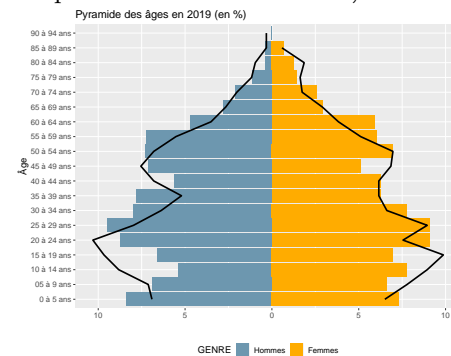
Le taux de dépendance est de **40,8 %**.

Tribu	Population
Goyetta-Nimbayes	316
Tchamba	294
Goa	286
Néouta	201
Mou	182
L'embouchure	178
Grondu	175
Saint Yves	81
Grochain	77
Nébouéba	73

Population par âge (en %)

Tranche d'âge	Ponérihouen					
	1996	%	2014	%	2019	%
0 à 20 ans	929	50,1	619	34,4	546	29,3
21 à 40 ans	511	27,6	529	29,4	611	32,8
41 à 60 ans	272	14,7	457	25,4	481	25,8
61 ans ou plus	141	7,6	197	10,9	225	12,1
Ensemble	1 853	100,0	1 802	100,0	1 863	100,0

La part de femmes est de **46,3 %**.



Trait noir : pyramide en 2014

Diplômes – Activité

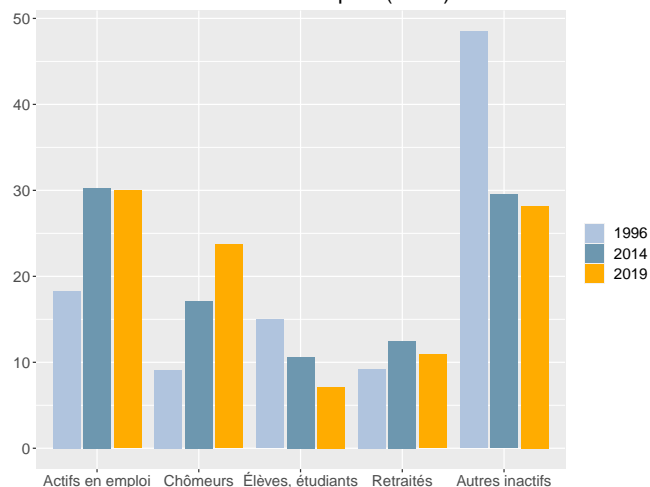
Dans le district, la part des personnes de 15 ans ou plus non scolarisées et diplômées au moins du baccalauréat est de **15,9** %.

Répartition de la population des 15 ans ou plus non scolarisée par niveau de diplôme (en %)

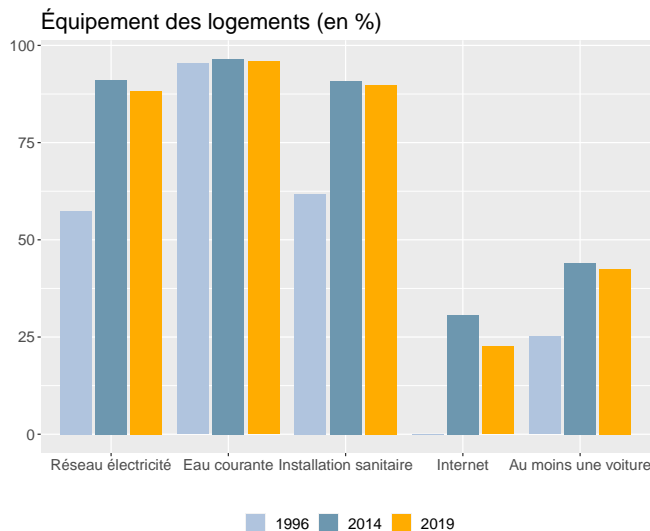
Ponérihouen			
Diplôme	Hommes	Femmes	Ensemble
Nombre	753	641	1 394
BEPC ou moins	67,3	58,0	63,1
CAP, BEP	21,1	20,9	21,0
Bac	8,4	16,7	12,2
Bac + 2 ou plus	3,2	4,4	3,7

Dans le district, en 2019, le taux d'activité des 15-64 ans est de **60,8** %, le taux d'emploi est de **33,9** % et le taux de chômage est de **44,2** %.

Statut d'activité des 14 ans ou plus (en %)



Ménages - Logements



En **2019**, **548** ménages sont recensés dans le district, soit une **hausse** de **11,4** % par rapport à **2014**.

La taille moyenne des ménages est passée de **4,3** en **1996** à **3,4** en **2019**.

En **2019**, **671** logements sont recensés dans le district. Le nombre de logements est en **hausse** de **36,4** % par rapport à **2014**.

La part de résidences principales est de **81,7** % et celle de résidences secondaires de **13,9** %.

Sources - définitions

Les données de ce portrait sont issues du **recensement de la population 2019** (Insee – Isee).

L'**indice de vieillissement** est le rapport de la population des 65 ans ou plus sur celle des moins de 20 ans. Plus l'indice est élevé, plus le vieillissement est important.

Le **taux de dépendance** est le rapport entre le nombre de personnes à un âge où ils sont généralement inactifs économiquement (c'est à dire moins de 15 ans ou 65 ans ou plus) et le nombre de personnes en âge de travailler (c'est à dire 15-64 ans). Plus l'indice est élevé, plus la dépendance est forte.

Le **taux d'activité** mesure la part des personnes actives (en emploi ou au chômage) dans la population des 15-64 ans.

Le **taux d'emploi** mesure la part des personnes en emploi dans la population des 15-64 ans.

Le **taux de chômage** est le pourcentage de chômeurs dans la population active (actifs occupés + chômeurs).

Un **ménage** désigne l'ensemble des personnes qui partagent la même résidence principale sans que ces personnes soient nécessairement unies par des liens de parenté.

Un **logement** se définit comme un local utilisé pour l'habitation, séparé et indépendant. Les logements sont répartis en quatre catégories : résidences principales, résidences secondaires, logements occasionnels et logements vacants.