

Portrait du district de Monéo -

Aire coutumière : Paicî-Cèmuhi

Grand chef :

Population

Le district compte **335** habitants, soit une **baisse** de **13,2 %** par rapport à **2014**.

L'âge moyen des résidents du district est de **34.1** ans.

Le nombre de personnes âgées de 75 ans ou plus est de **11**.

L'indice de vieillissement est de **35,9 %**.

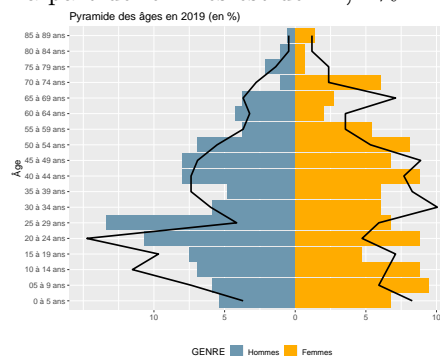
Le taux de dépendance est de **45 %**.

Tribu	Population
Monéo	166
Néavin	132
Po	37

Population par âge (en %)

Monéo						
Tranche d'âge	1996	%	2014	%	2019	%
0 à 20 ans	198	45,0	121	31,3	100	29,9
21 à 40 ans	123	28,0	120	31,1	100	29,9
41 à 60 ans	67	15,2	93	24,1	94	28,1
61 ans ou plus	52	11,8	52	13,5	41	12,2
Ensemble	440	100,0	386	100,0	335	100,0

La part de femmes est de **44,2 %**.



Trait noir : pyramide en 2014

Diplômes – Activité

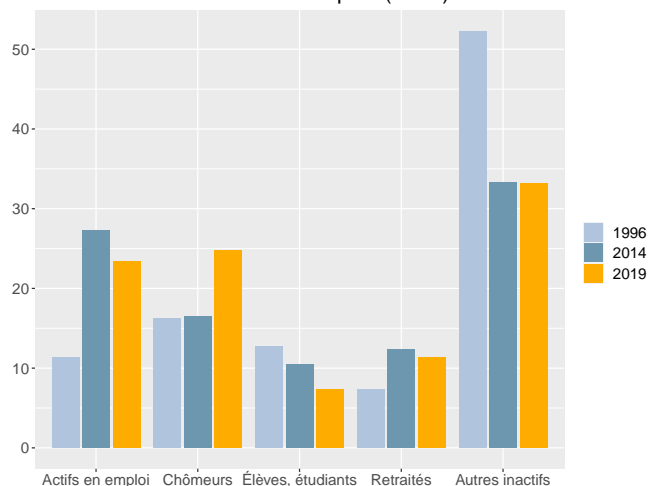
Dans le district, la part des personnes de 15 ans ou plus non scolarisées et diplômées au moins du baccalauréat est de **11.8 %**.

Répartition de la population des 15 ans ou plus non scolarisée par niveau de diplôme (en %)

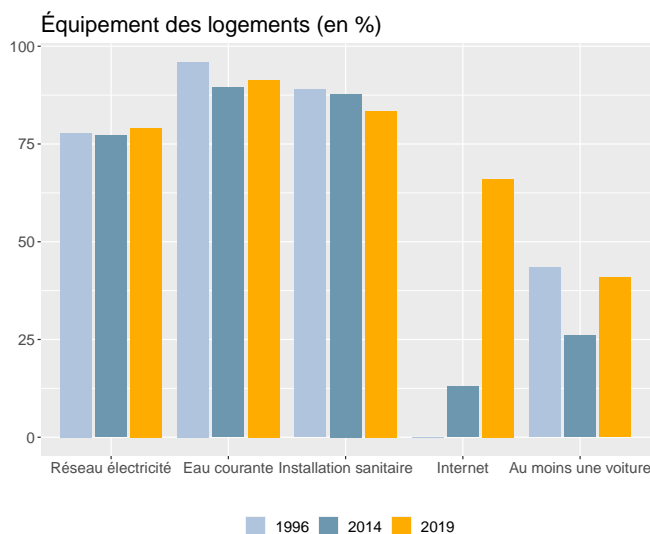
Monéo			
Diplôme	Hommes	Femmes	Ensemble
Nombre	148	106	254
BEPC ou moins	65,5	54,7	61,0
CAP, BEP	26,4	28,3	27,2
Bac	6,1	12,3	8,7
Bac + 2 ou plus	2,0	4,7	3,1

Dans le district, en 2019, le taux d'activité des 15-64 ans est de **56,7 %**, le taux d'emploi est de **27,3 %** et le taux de chômage est de **51,9 %**.

Statut d'activité des 14 ans ou plus (en %)



Ménages - Logements



En **2019**, **115** ménages sont recensés dans le district, soit une **baisse de 6,5 %** par rapport à **2014**.

La taille moyenne des ménages est passée de **4,4** en **1996** à **2,9** en **2019**.

En **2019**, **148** logements sont recensés dans le district. Le nombre de logements est en **hausse de 20,3 %** par rapport à **2014**.

La part de résidences principales est de **77,7 %** et celle de résidences secondaires de **14,9 %**.

Sources - définitions

Les données de ce portrait sont issues du **recensement de la population 2019** (Insee – Isee).

L'**indice de vieillissement** est le rapport de la population des 65 ans ou plus sur celle des moins de 20 ans. Plus l'indice est élevé, plus le vieillissement est important.

Le **taux de dépendance** est le rapport entre le nombre de personnes à un âge où ils sont généralement inactifs économiquement (c'est à dire moins de 15 ans ou 65 ans ou plus) et le nombre de personnes en âge de travailler (c'est à dire 15-64 ans). Plus l'indice est élevé, plus la dépendance est forte.

Le **taux d'activité** mesure la part des personnes actives (en emploi ou au chômage) dans la population des 15-64 ans.

Le **taux d'emploi** mesure la part des personnes en emploi dans la population des 15-64 ans.

Le **taux de chômage** est le pourcentage de chômeurs dans la population active (actifs occupés + chômeurs).

Un **ménage** désigne l'ensemble des personnes qui partagent la même résidence principale sans que ces personnes soient nécessairement unies par des liens de parenté.

Un **logement** se définit comme un local utilisé pour l'habitation, séparé et indépendant. Les logements sont répartis en quatre catégories : résidences principales, résidences secondaires, logements occasionnels et logements vacants.