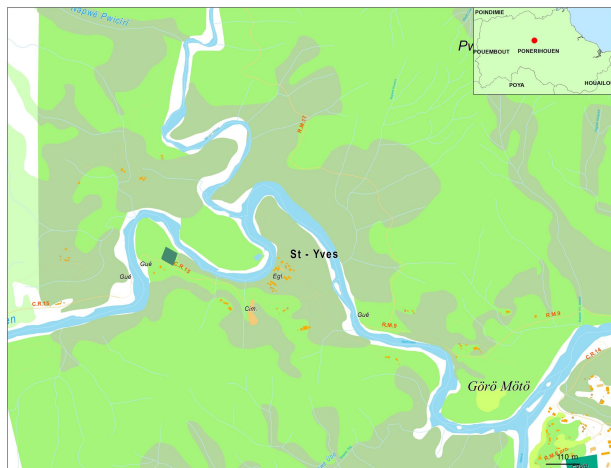


Portrait de la tribu de Saint Yves - Nācaairiwâ



Commune : Ponérihouen – Pwārāiriwâ
Aire coutumière : Paicî-Cèmuhi
District coutumier : Ponérihouen – Pwārāiriwâ
Langue Kanak : Paicî
Grand chef :
Petit chef : POYLE Pascal
Président du conseil : ARAMOTO Etienne

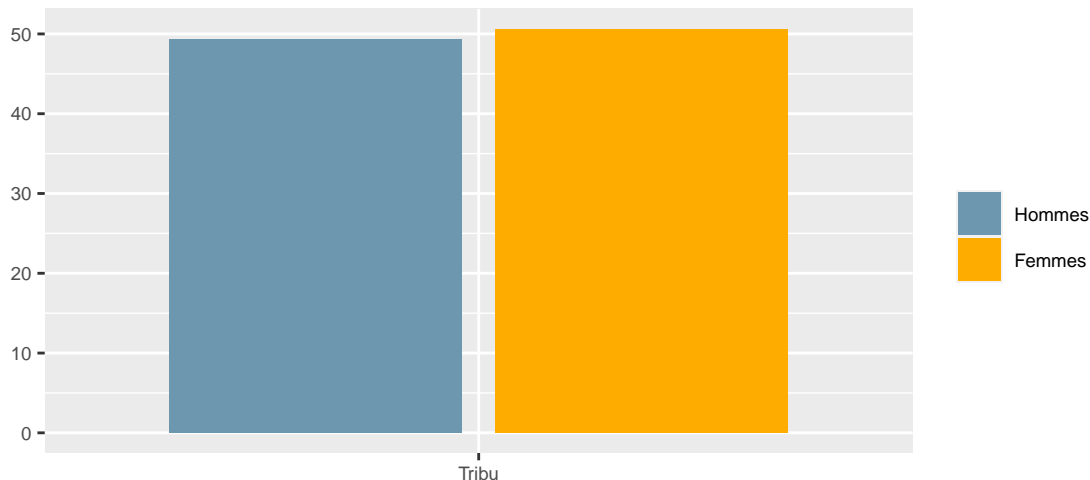
Population

En **2019**, la tribu compte **81** habitants, soit une **hausse de 9,5 %** par rapport à **2014**. Le nombre de personnes qui déclarent appartenir à la tribu sans y résider est de **108**.

L'âge moyen des résidents de la tribu est de **32.7** ans. Le nombre de personnes âgées de 75 ans ou plus est de **4**.

Saint Yves - Nācaairiwâ						
Tranche d'âge	1996	%	2014	%	2019	%
0 à 20 ans	47	52,8	22	29,7	24	29,6
21 à 40 ans	21	23,6	22	29,7	34	42,0
41 à 60 ans	15	16,9	21	28,4	13	16,0
61 ans ou plus	6	6,7	9	12,2	10	12,3
Ensemble	89	100,0	74	100,0	81	100,0

Répartition par genre en 2019 (en %)

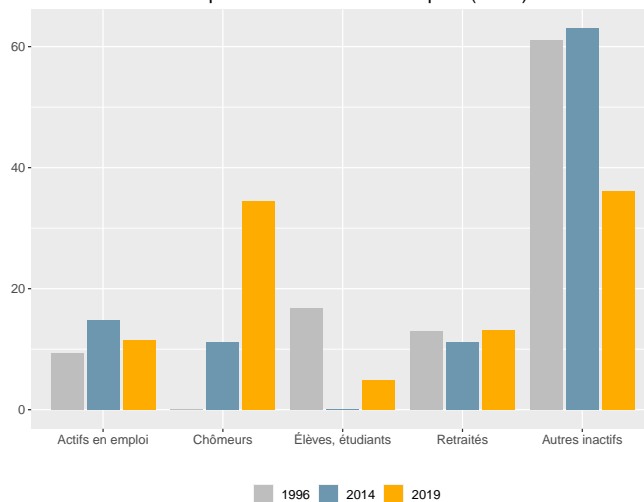


Activité

Dans la tribu, la part des personnes de 15 ans ou plus non scolarisées et diplômées au moins du baccalauréat est de **6.9 %**.

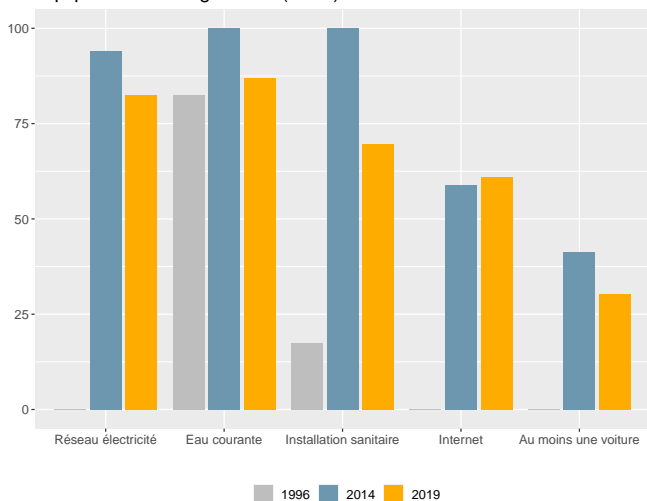
Dans la tribu, en 2019, le taux d'activité des 15-64 ans est de **52,8 %**, le taux d'emploi est de **13,2 %** et le taux de chômage est de **75 %**.

Statut d'activité des personnes de 14 ans ou plus (en %)



Ménages - Logements

Équipement des logements (en %)



En **2019**, **23** ménages sont recensés dans la tribu. Le nombre de ménages est en **hausse** de **35,3 %** par rapport à **2014**.

La taille moyenne des ménages est passée de **3,9** en **1996** à **3,5** en **2019**. Le nombre de ménages de 1 personne est de **4**.

En **2019**, **26** logements sont recensés dans la tribu. Le nombre de logements est en **hausse** de **52,9 %** par rapport à **2014**.

La part de résidences principales est de **88,5 %** et celle de résidences secondaires de **7,7 %**.

Sources - définitions

Les données de ce portrait sont issues du **recensement de la population 2019** (Insee – Isee).

Le **taux d'activité** mesure la part des personnes actives (en emploi ou au chômage) dans la population des 15-64 ans.

Le **taux d'emploi** mesure la part des personnes en emploi dans la population des 15-64 ans.

Le **taux de chômage** est le pourcentage de chômeurs dans la population active (actifs occupés + chômeurs).

Un **ménage** désigne l'ensemble des personnes qui partagent la même résidence principale sans que ces personnes soient nécessairement unies par des liens de parenté.

Un **logement** se définit comme un local utilisé pour l'habitation, séparé et indépendant. A ce titre, les habitations précaires et les bateaux sont donc également concernés. Les logements sont répartis en quatre catégories : résidences principales (logements occupés de façon habituelle et à titre principal par une ou plusieurs personnes qui constituent un ménage), résidences secondaires (logements utilisés pour les week-ends, les loisirs ou les vacances), logements occasionnels (logements utilisés occasionnellement pour des raisons professionnelles par exemple) et logements vacants (logement inoccupés, par exemple proposé à la vente ou à la location).