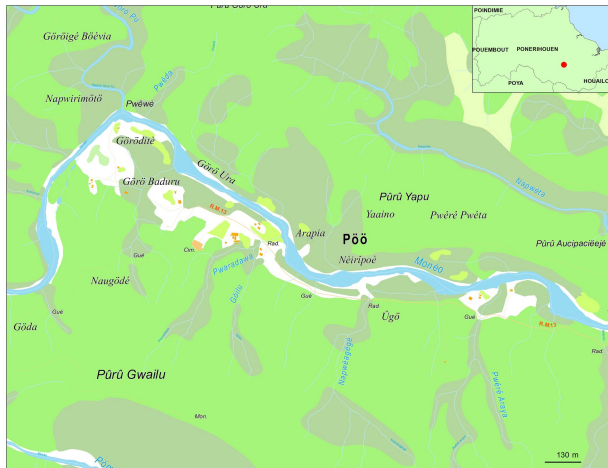


# Portrait de la tribu de Po - Pwënîrî wâdé



**Commune :** Ponérihouen – Pwărăiriwâ  
**Aire coutumière :** Paicî-Cèmuhi  
**District coutumier :** Monéo –  
**Langue Kanak :** Paicî, Ajië  
**Grand chef :**  
**Petit chef :**  
**Président du conseil :** DAOMET Yvannick

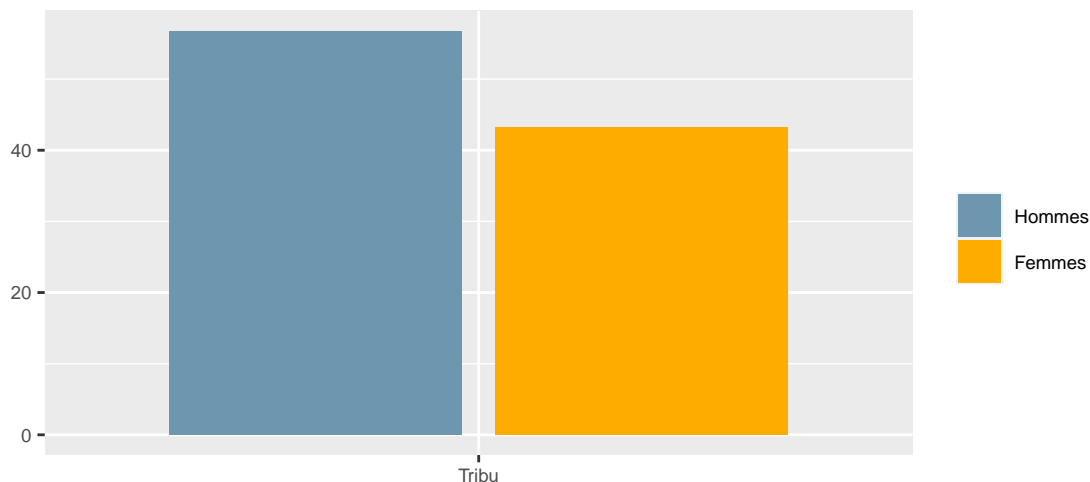
## Population

En **2019**, la tribu compte **37** habitants, soit une **baisse de 9,8 %** par rapport à **2014**. Le nombre de personnes qui déclarent appartenir à la tribu sans y résider est de **42**.

L'âge moyen des résidents de la tribu est de **41.7** ans. Le nombre de personnes âgées de 75 ans ou plus est de **1**.

Po - Pwënîrî wâdé						
Tranche d'âge	1996	%	2014	%	2019	%
0 à 20 ans	7	22,6	11	26,8	8	21,6
21 à 40 ans	9	29,0	10	24,4	7	18,9
41 à 60 ans	6	19,4	14	34,1	14	37,8
61 ans ou plus	9	29,0	6	14,6	8	21,6
<b>Ensemble</b>	<b>31</b>	<b>100,0</b>	<b>41</b>	<b>100,0</b>	<b>37</b>	<b>100,0</b>

Répartition par genre en 2019 (en %)

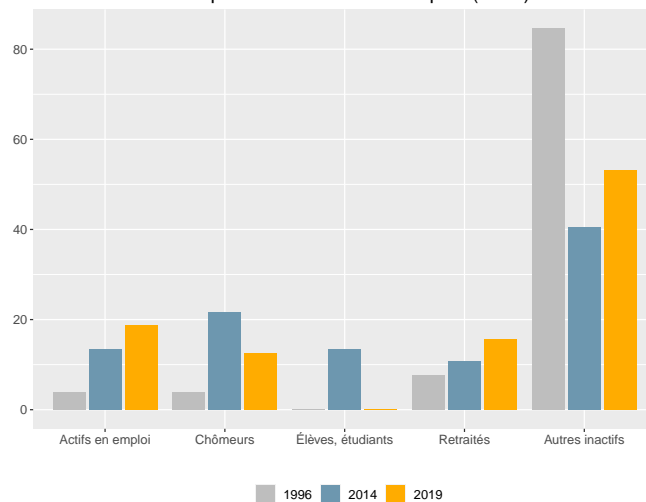


## Activité

Dans la tribu, la part des personnes de 15 ans ou plus non scolarisées et diplômées au moins du baccalauréat est de **0** %.

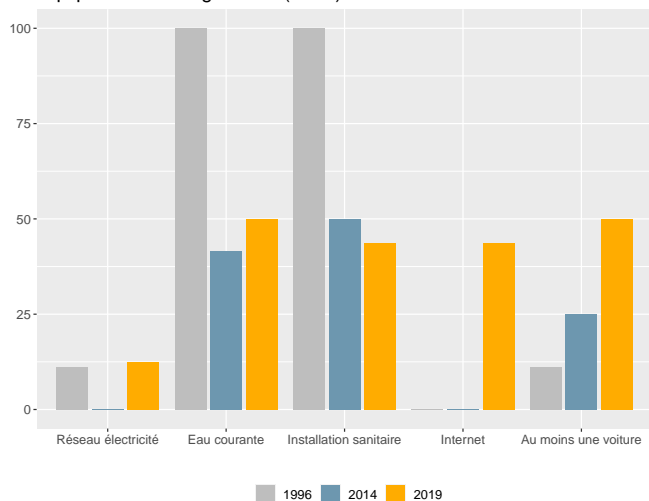
Dans la tribu, en 2019, le taux d'activité des 15-64 ans est de **33,3** %, le taux d'emploi est de **18,5** % et le taux de chômage est de **44,4** %.

Statut d'activité des personnes de 14 ans ou plus (en %)



## Ménages - Logements

Équipement des logements (en %)



En **2019**, **16** ménages sont recensés dans la tribu. Le nombre de ménages est en **hausse** de **33,3** % par rapport à **2014**.

La taille moyenne des ménages est passée de **3,4** en **1996** à **2,3** en **2019**. Le nombre de ménages de 1 personne est de **5**.

En **2019**, **25** logements sont recensés dans la tribu. Le nombre de logements est en **hausse** de **108,3** % par rapport à **2014**.

La part de résidences principales est de **64** % et celle de résidences secondaires de **28** %.

## Sources - définitions

Les données de ce portrait sont issues du **recensement de la population 2019** (Insee – Isee).

Le **taux d'activité** mesure la part des personnes actives (en emploi ou au chômage) dans la population des 15-64 ans.

Le **taux d'emploi** mesure la part des personnes en emploi dans la population des 15-64 ans.

Le **taux de chômage** est le pourcentage de chômeurs dans la population active (actifs occupés + chômeurs).

Un **ménage** désigne l'ensemble des personnes qui partagent la même résidence principale sans que ces personnes soient nécessairement unies par des liens de parenté.

Un **logement** se définit comme un local utilisé pour l'habitation, séparé et indépendant. A ce titre, les habitations précaires et les bateaux sont donc également concernés. Les logements sont répartis en quatre catégories : résidences principales (logements occupés de façon habituelle et à titre principal par une ou plusieurs personnes qui constituent un ménage), résidences secondaires (logements utilisés pour les week-ends, les loisirs ou les vacances), logements occasionnels (logements utilisés occasionnellement pour des raisons professionnelles par exemple) et logements vacants (logement inoccupés, par exemple proposé à la vente ou à la location).