

# Portrait de la tribu de Grochain - Göröçâ



**Commune :** Ponérihouen – Pwărăiriwâ  
**Aire coutumière :** Paicî-Cèmuhi  
**District coutumier :** Ponérihouen – Pwărăiriwâ  
**Langue Kanak :** Paicî  
**Grand chef :**  
**Petit chef :** GROCHAIN Dominique  
**Président du conseil :** MENREMPON Eugène

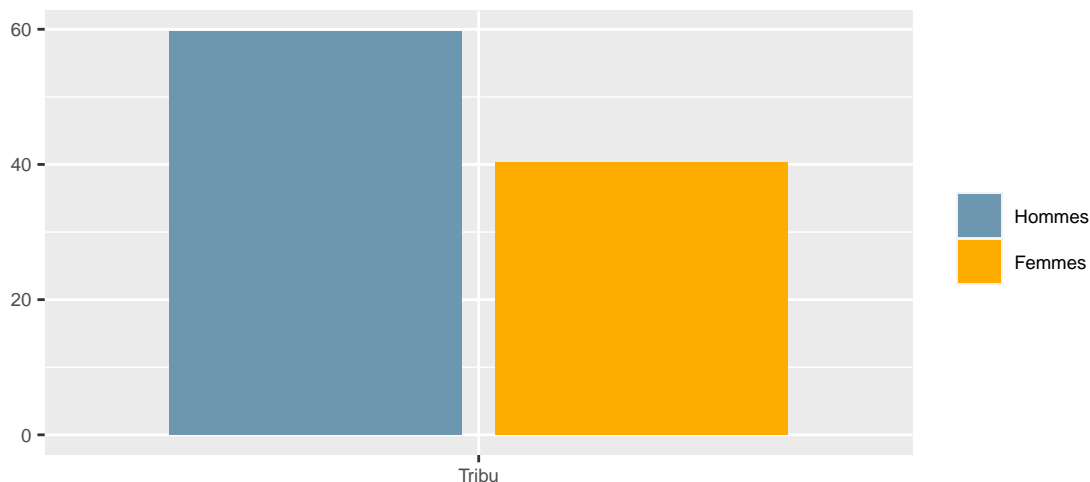
## Population

En **2019**, la tribu compte **77** habitants, soit une **hausse** de **6,9 %** par rapport à **2014**. Le nombre de personnes qui déclarent appartenir à la tribu sans y résider est de **96**.

L'âge moyen des résidents de la tribu est de **36.9** ans. Le nombre de personnes âgées de 75 ans ou plus est de **1**.

Grochain - Göröçâ						
Tranche d'âge	1996	%	2014	%	2019	%
0 à 20 ans	26	42,6	18	25,0	22	28,6
21 à 40 ans	19	31,1	23	31,9	18	23,4
41 à 60 ans	12	19,7	21	29,2	23	29,9
61 ans ou plus	4	6,6	10	13,9	14	18,2
<b>Ensemble</b>	<b>61</b>	<b>100,0</b>	<b>72</b>	<b>100,0</b>	<b>77</b>	<b>100,0</b>

Répartition par genre en 2019 (en %)

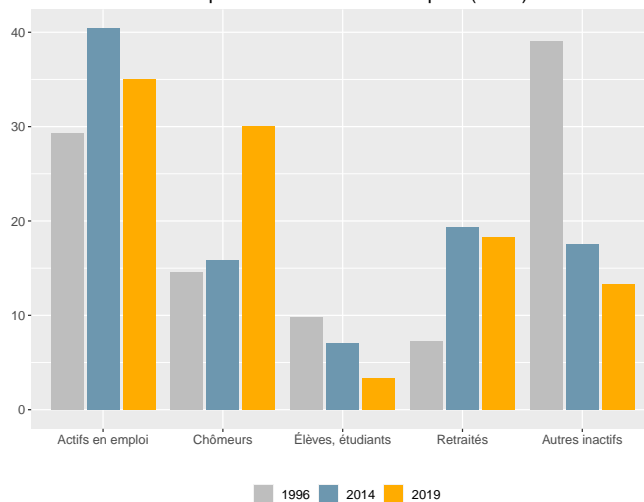


## Activité

Dans la tribu, la part des personnes de 15 ans ou plus non scolarisées et diplômées au moins du baccalauréat est de **29,3 %**.

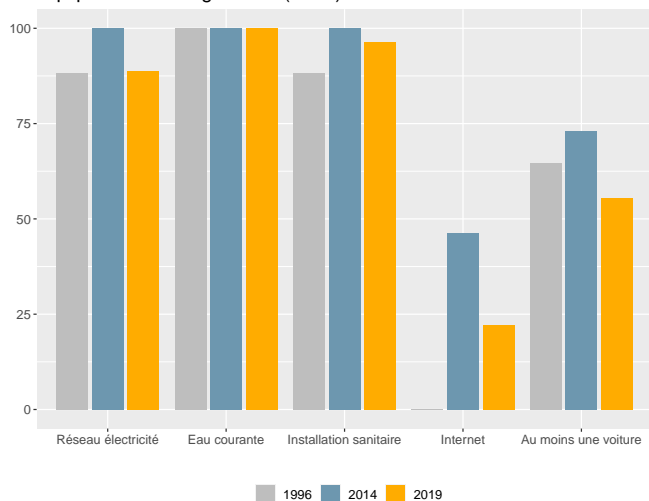
Dans la tribu, en 2019, le taux d'activité des 15-64 ans est de **76,5 %**, le taux d'emploi est de **41,2 %** et le taux de chômage est de **46,2 %**.

Statut d'activité des personnes de 14 ans ou plus (en %)



## Ménages - Logements

Équipement des logements (en %)



En **2019**, **27** ménages sont recensés dans la tribu. Le nombre de ménages est en **hausse** de **3,8 %** par rapport à **2014**.

La taille moyenne des ménages est passée de **3,6** en **1996** à **2,9** en **2019**. Le nombre de ménages de 1 personne est de **11**.

En **2019**, **27** logements sont recensés dans la tribu. Le nombre de logements est en **hausse** de **3,8 %** par rapport à **2014**.

La part de résidences principales est de **100 %** et celle de résidences secondaires de **0 %**.

## Sources - définitions

Les données de ce portrait sont issues du **recensement de la population 2019** (Insee – Isee).

Le **taux d'activité** mesure la part des personnes actives (en emploi ou au chômage) dans la population des 15-64 ans.

Le **taux d'emploi** mesure la part des personnes en emploi dans la population des 15-64 ans.

Le **taux de chômage** est le pourcentage de chômeurs dans la population active (actifs occupés + chômeurs).

Un **ménage** désigne l'ensemble des personnes qui partagent la même résidence principale sans que ces personnes soient nécessairement unies par des liens de parenté.

Un **logement** se définit comme un local utilisé pour l'habitation, séparé et indépendant. A ce titre, les habitations précaires et les bateaux sont donc également concernés. Les logements sont répartis en quatre catégories : résidences principales (logements occupés de façon habituelle et à titre principal par une ou plusieurs personnes qui constituent un ménage), résidences secondaires (logements utilisés pour les week-ends, les loisirs ou les vacances), logements occasionnels (logements utilisés occasionnellement pour des raisons professionnelles par exemple) et logements vacants (logement inoccupés, par exemple proposé à la vente ou à la location).