

Portrait des résidents en tribu de la commune de Poindimié

Population

La commune compte **5 006** habitants, soit une **hausse** de **3,8 %** par rapport à **2014**.

Dans la commune, **3 821** habitants résident en tribu, soit une **hausse** de **4,2 %** par rapport à **2014**

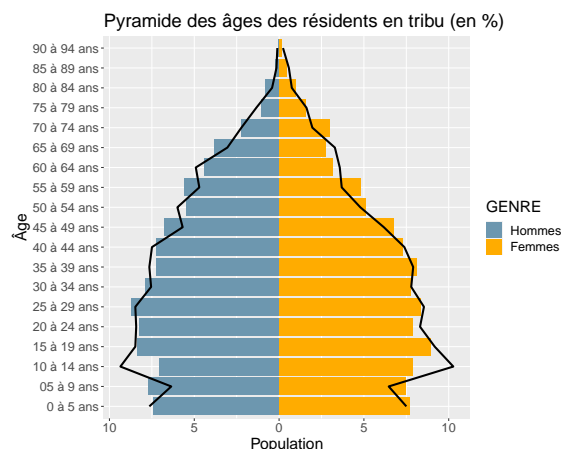
La commune comporte **22** tribu(s) et **3** district(s).

L'âge moyen des résidents en tribu de la commune est de **32,9** ans. Le nombre de personnes âgées de **75** ans ou plus est de **99**.

L'indice de vieillissement des résidents en tribu est de **27,2 %**.

Le taux de dépendance des résidents en tribu est de **45 %**.

Dans l'ensemble des tribus de la commune, la part de femmes est de **46,8 %**.



Trait noir : pyramide en 2014

Population par âge (en %)

Tranche d'âge	Tribus de Poindimié						Poindimié	
	1996	%	2014	%	2019	%	2019 %	
0 à 20 ans	1 608	48,2	1 250	34,1	1 249	32,7	33,0	
21 à 40 ans	1 000	30,0	1 183	32,3	1 222	32,0	30,3	
41 à 60 ans	534	16,0	827	22,5	907	23,7	24,9	
61 ans ou plus	192	5,8	408	11,1	443	11,6	11,8	
Ensemble	3 334	100,0	3 668	100,0	3 821	100,0	100,0	

Diplômes – Activité

Dans l'ensemble des tribus de la commune, la part des personnes de 15 ans ou plus diplômées au moins du baccalauréat est de **16,2 %**. Cette part est de **24,1 %** dans la commune.

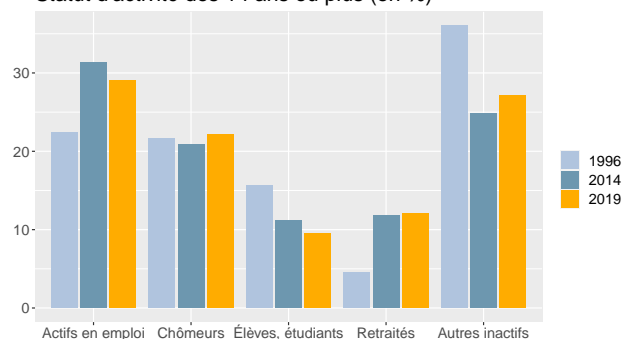
Répartition de la population des 15 ans ou plus non scolarisée par niveau de diplôme (en %)

Diplôme	Tribus de Poindimié			Poindimié
	Hommes	Femmes	Ensemble	
Nombre	1 464	1 261	2 725	
BEPC ou moins	61,3	55,1	58,4	52,2
CAP, BEP	27,1	23,3	25,4	23,6
Bac	8,9	16,4	12,4	14,2
Bac + 2 ou plus	2,7	5,2	3,8	10,0

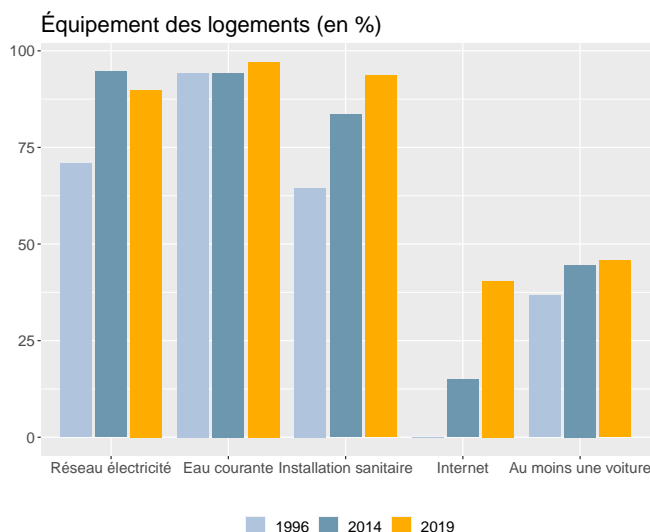
Dans l'ensemble des tribus de la commune, en 2019, le taux d'activité des 15-64 ans est de **58,3 %**, le taux d'emploi est de **32,9 %** et le taux de chômage est de **43,5 %**.

Dans la commune, le taux d'activité des 15-64 ans est de **61,3 %**, le taux d'emploi est de **40 %** et le taux de chômage est de **34,8 %**.

Statut d'activité des 14 ans ou plus (en %)



Ménages - Logements



En **2019**, **1 544** ménages sont recensés, dont **1 130** ménages en tribu. Le nombre de ménages résidant en tribu est en **hausse** de **9,3 %** par rapport à **2014**.

La taille moyenne des ménages en tribu est passée de **5** en **1996** à **3,4** en **2019**.

En **2019**, **1 804** logements sont recensés, dont **1 309** en tribu. Le nombre de logements situés en tribu est en **hausse** de **26,6 %** par rapport à **2014**.

Dans l'ensemble des tribus de la commune, la part de résidences principales est de **86,3 %** et celle de résidences secondaires de **6,1 %**.

Sources - définitions

Les données de ce portrait sont issues du **recensement de la population 2019** (Insee – Isee).

L'**indice de vieillissement** est le rapport de la population des 65 ans ou plus sur celle des moins de 20 ans. Plus l'indice est élevé, plus le vieillissement est important.

Le **taux de dépendance** est le rapport entre le nombre de personnes à un âge où ils sont généralement inactifs économiquement (c'est à dire moins de 15 ans ou 65 ans ou plus) et le nombre de personnes en âge de travailler (c'est à dire 15-64 ans). Plus l'indice est élevé, plus la dépendance est forte.

Le **taux d'activité** mesure la part des personnes actives (en emploi ou au chômage) dans la population des 15-64 ans.

Le **taux d'emploi** mesure la part des personnes en emploi dans la population des 15-64 ans.

Le **taux de chômage** est le pourcentage de chômeurs dans la population active (actifs occupés + chômeurs).

Un **ménage** désigne l'ensemble des personnes qui partagent la même résidence principale sans que ces personnes soient nécessairement unies par des liens de parenté.

Un **logement** se définit comme un local utilisé pour l'habitation, séparé et indépendant. Les logements sont répartis en quatre catégories : résidences principales, résidences secondaires, logements occasionnels et logements vacants.