

Portrait du district de Wagap -

Aire coutumière : Paicî-Cèmuhi

Grand chef :

Population

Le district compte **2 275** habitants, soit une **hausse** de **5,6 %** par rapport à **2014**.

L'âge moyen des résidents du district est de **32.4** ans. Le nombre de personnes âgées de 75 ans ou plus est de **54**.

L'indice de vieillissement est de **25,8 %**.

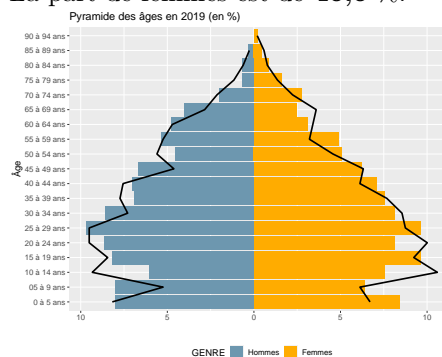
Le taux de dépendance est de **43,2 %**.

Tribu	Population
Tiéti	625
Tyé	380
St Thomas - Ste Thérèse - Poutchala	222
Saint Michel	182
Tiwaka - Touho	156
Wagap	151
Ti-ounao	122
Galilée	118
Saint Denis	118
Poindimié	78
Tiwaka	70
Saint Paul	53

Population par âge (en %)

Tranche d'âge	Wagap					
	1996	%	2014	%	2019	%
0 à 20 ans	985	49,1	724	33,6	746	32,8
21 à 40 ans	582	29,0	733	34,0	752	33,1
41 à 60 ans	315	15,7	456	21,2	521	22,9
61 ans ou plus	124	6,2	241	11,2	256	11,3
Ensemble	2 006	100,0	2 154	100,0	2 275	100,0

La part de femmes est de **46,6 %**.



Trait noir : pyramide en 2014

Diplômes – Activité

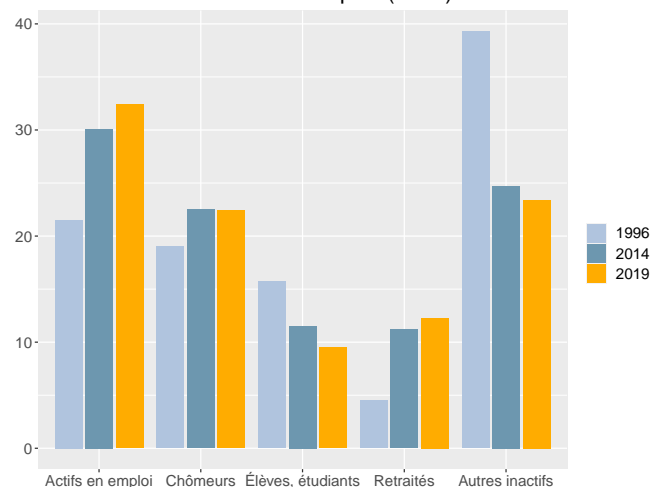
Dans le district, la part des personnes de 15 ans ou plus non scolarisées et diplômées au moins du baccalauréat est de **15.9** %.

Répartition de la population des 15 ans ou plus non scolarisée par niveau de diplôme (en %)

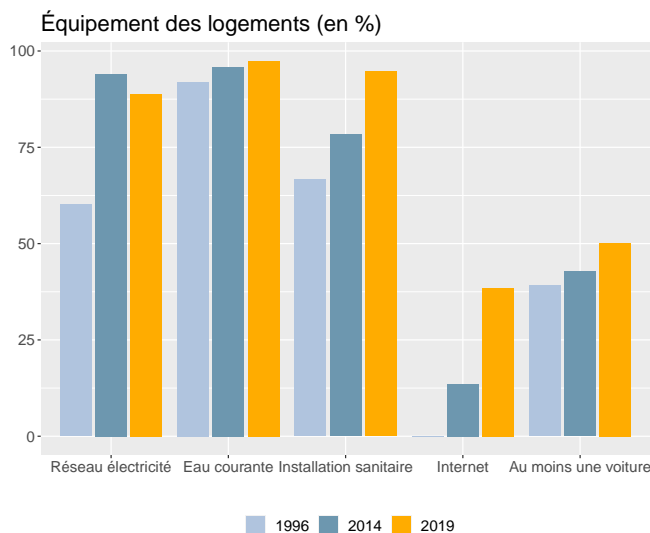
Wagap			
Diplôme	Hommes	Femmes	Ensemble
Nombre	878	750	1 628
BEPC ou moins	59,8	53,2	56,8
CAP, BEP	29,5	24,8	27,3
Bac	7,9	17,1	12,1
Bac + 2 ou plus	2,8	4,9	3,8

Dans le district, en 2019, le taux d'activité des 15-64 ans est de **61,8** %, le taux d'emploi est de **36,4** % et le taux de chômage est de **41** %.

Statut d'activité des 14 ans ou plus (en %)



Ménages - Logements



En **2019**, **655** ménages sont recensés dans le district, soit une **hausse** de **16,3** % par rapport à **2014**.

La taille moyenne des ménages est passée de **5,1** en **1996** à **3,5** en **2019**.

En **2019**, **734** logements sont recensés dans le district. Le nombre de logements est en **hausse** de **30,4** % par rapport à **2014**.

La part de résidences principales est de **89,2** % et celle de résidences secondaires de **3,5** %.

Sources - définitions

Les données de ce portrait sont issues du **recensement de la population 2019** (Insee – Isee).

L'**indice de vieillissement** est le rapport de la population des 65 ans ou plus sur celle des moins de 20 ans. Plus l'indice est élevé, plus le vieillissement est important.

Le **taux de dépendance** est le rapport entre le nombre de personnes à un âge où ils sont généralement inactifs économiquement (c'est à dire moins de 15 ans ou 65 ans ou plus) et le nombre de personnes en âge de travailler (c'est à dire 15-64 ans). Plus l'indice est élevé, plus la dépendance est forte.

Le **taux d'activité** mesure la part des personnes actives (en emploi ou au chômage) dans la population des 15-64 ans.

Le **taux d'emploi** mesure la part des personnes en emploi dans la population des 15-64 ans.

Le **taux de chômage** est le pourcentage de chômeurs dans la population active (actifs occupés + chômeurs).

Un **ménage** désigne l'ensemble des personnes qui partagent la même résidence principale sans que ces personnes soient nécessairement unies par des liens de parenté.

Un **logement** se définit comme un local utilisé pour l'habitation, séparé et indépendant. Les logements sont répartis en quatre catégories : résidences principales, résidences secondaires, logements occasionnels et logements vacants.