

# Portrait de la tribu de Wagap - Pwèéé



**Commune :** Poindimié – Pwêédi Wiimîâ  
**Aire coutumière :** Paicî-Cèmuhi  
**District coutumier :** Wagap –  
**Langue Kanak :** Paicî, Camuki  
**Grand chef :**  
**Petit chef :** LEPEU Jean-Noël  
**Président du conseil :** POAGNIDE Henri

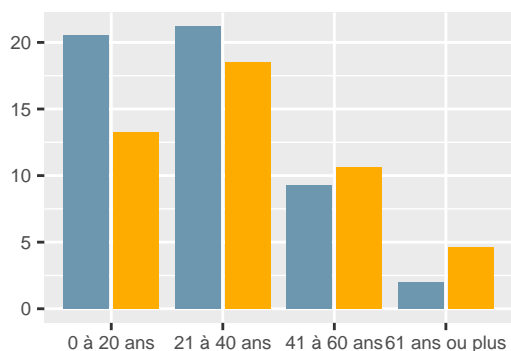
## Population

En **2019**, la tribu compte **151** habitants, soit une **baisse de 3,2 %** par rapport à **2014**. Le nombre de personnes qui déclarent appartenir à la tribu sans y résider est de **30**.

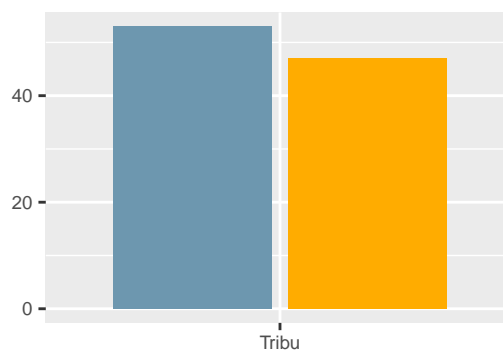
L'âge moyen des résidents de la tribu est de **29.8** ans. Le nombre de personnes âgées de 75 ans ou plus est de **3**.

Wagap - Pwèéé						
Tranche d'âge	1996	%	2014	%	2019	%
0 à 20 ans	38	48,7	50	32,1	51	33,8
21 à 40 ans	25	32,1	68	43,6	60	39,7
41 à 60 ans	12	15,4	29	18,6	30	19,9
61 ans ou plus	3	3,8	9	5,8	10	6,6
<b>Ensemble</b>	<b>78</b>	<b>100,0</b>	<b>156</b>	<b>100,0</b>	<b>151</b>	<b>100,0</b>

Pop. par genre et âge en 2019 (%)



Pop. par genre en 2019 (%)



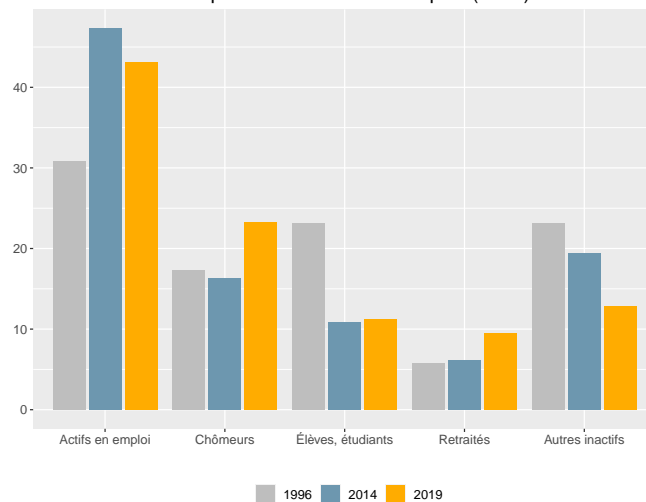
■ Hommes    ■ Femmes

## Activité

Dans la tribu, la part des personnes de 15 ans ou plus non scolarisées et diplômées au moins du baccalauréat est de **27.2 %**.

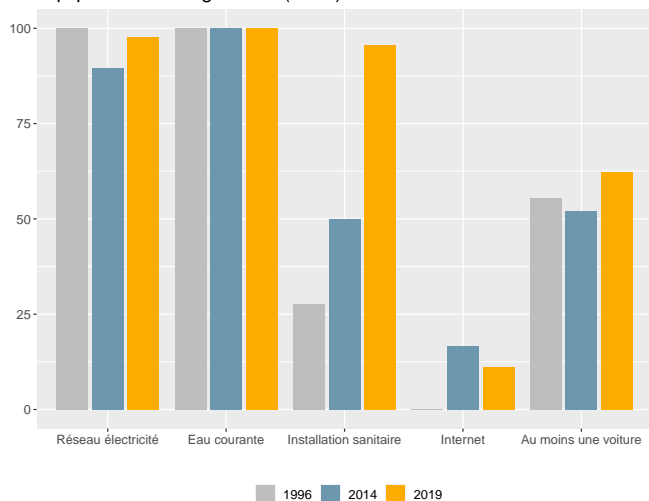
Dans la tribu, en 2019, le taux d'activité des 15-64 ans est de **70,6 %**, le taux d'emploi est de **45,9 %** et le taux de chômage est de **35,1 %**.

Statut d'activité des personnes de 14 ans ou plus (en %)



## Ménages - Logements

Équipement des logements (en %)



En **2019**, **45** ménages sont recensés dans la tribu. Le nombre de ménages est en **baisse** de **6,2 %** par rapport à **2014**. La taille moyenne des ménages est passée de **4,3** en **1996** à **3,4** en **2019**. Le nombre de ménages de 1 personne est de **9**.

En **2019**, **58** logements sont recensés dans la tribu. Le nombre de logements est en **hausse** de **20,8 %** par rapport à **2014**.

La part de résidences principales est de **77,6 %** et celle de résidences secondaires de **3,4 %**.

## Sources - définitions

Les données de ce portrait sont issues du **recensement de la population 2019** (Insee – Isee).

Le **taux d'activité** mesure la part des personnes actives (en emploi ou au chômage) dans la population des 15-64 ans.

Le **taux d'emploi** mesure la part des personnes en emploi dans la population des 15-64 ans.

Le **taux de chômage** est le pourcentage de chômeurs dans la population active (actifs occupés + chômeurs).

Un **ménage** désigne l'ensemble des personnes qui partagent la même résidence principale sans que ces personnes soient nécessairement unies par des liens de parenté.

Un **logement** se définit comme un local utilisé pour l'habitation, séparé et indépendant. A ce titre, les habitations précaires et les bateaux sont donc également concernés. Les logements sont répartis en quatre catégories : résidences principales (logements occupés de façon habituelle et à titre principal par une ou plusieurs personnes qui constituent un ménage), résidences secondaires (logements utilisés pour les week-ends, les loisirs ou les vacances), logements occasionnels (logements utilisés occasionnellement pour des raisons professionnelles par exemple) et logements vacants (logement inoccupés, par exemple proposé à la vente ou à la location).