

# Portrait de la tribu de Tyé - Cié



**Commune :** Poindimié – Pwêdi Wiimâ  
**Aire coutumière :** Paicî-Cèmuhi  
**District coutumier :** Wagap –  
**Langue Kanak :** Paicî, Camuki  
**Grand chef :**  
**Petit chef :** CIDOPUA Jacques  
**Président du conseil :** WIMIAN Anatole

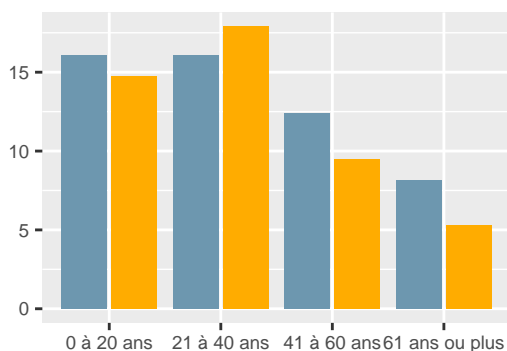
## Population

En **2019**, la tribu compte **380** habitants, soit une **hausse de 13,1 %** par rapport à **2014**. Le nombre de personnes qui déclarent appartenir à la tribu sans y résider est de **93**.

L'âge moyen des résidents de la tribu est de **33.2** ans. Le nombre de personnes âgées de 75 ans ou plus est de **8**.

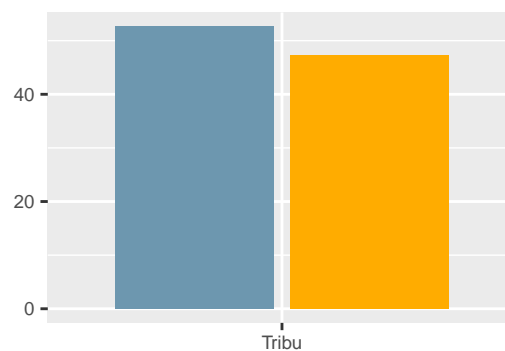
Tyé - Cié						
Tranche d'âge	1996	%	2014	%	2019	%
0 à 20 ans	188	50,3	96	28,6	117	30,8
21 à 40 ans	99	26,5	126	37,5	129	33,9
41 à 60 ans	58	15,5	71	21,1	83	21,8
61 ans ou plus	29	7,8	43	12,8	51	13,4
<b>Ensemble</b>	<b>374</b>	<b>100,0</b>	<b>336</b>	<b>100,0</b>	<b>380</b>	<b>100,0</b>

Pop. par genre et âge en 2019 (%)



■ Hommes
 ■ Femmes

Pop. par genre en 2019 (%)

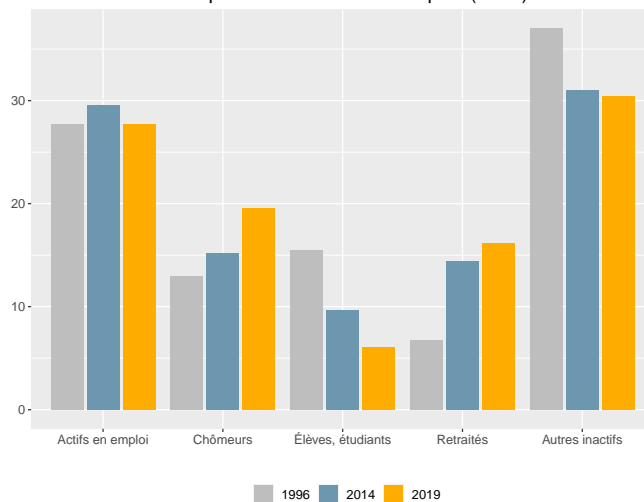


## Activité

Dans la tribu, la part des personnes de 15 ans ou plus non scolarisées et diplômées au moins du baccalauréat est de **15,5 %**.

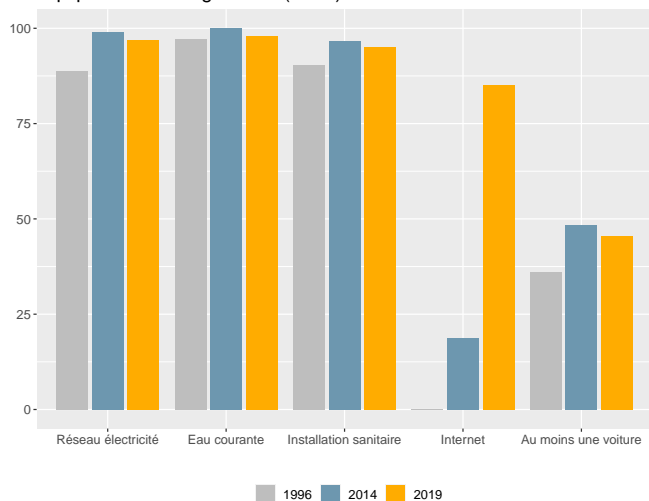
Dans la tribu, en 2019, le taux d'activité des 15-64 ans est de **54,3 %**, le taux d'emploi est de **31,8 %** et le taux de chômage est de **41,4 %**.

Statut d'activité des personnes de 14 ans ou plus (en %)



## Ménages - Logements

Équipement des logements (en %)



En **2019**, **101** ménages sont recensés dans la tribu. Le nombre de ménages est en **hausse** de **11 %** par rapport à **2014**.

La taille moyenne des ménages est passée de **5,2** en **1996** à **3,8** en **2019**. Le nombre de ménages de 1 personne est de **26**.

En **2019**, **115** logements sont recensés dans la tribu. Le nombre de logements est en **hausse** de **26,4 %** par rapport à **2014**.

La part de résidences principales est de **87,8 %** et celle de résidences secondaires de **5,2 %**.

## Sources - définitions

Les données de ce portrait sont issues du **recensement de la population 2019** (Insee – Isee).

Le **taux d'activité** mesure la part des personnes actives (en emploi ou au chômage) dans la population des 15-64 ans.

Le **taux d'emploi** mesure la part des personnes en emploi dans la population des 15-64 ans.

Le **taux de chômage** est le pourcentage de chômeurs dans la population active (actifs occupés + chômeurs).

Un **ménage** désigne l'ensemble des personnes qui partagent la même résidence principale sans que ces personnes soient nécessairement unies par des liens de parenté.

Un **logement** se définit comme un local utilisé pour l'habitation, séparé et indépendant. A ce titre, les habitations précaires et les bateaux sont donc également concernés. Les logements sont répartis en quatre catégories : résidences principales (logements occupés de façon habituelle et à titre principal par une ou plusieurs personnes qui constituent un ménage), résidences secondaires (logements utilisés pour les week-ends, les loisirs ou les vacances), logements occasionnels (logements utilisés occasionnellement pour des raisons professionnelles par exemple) et logements vacants (logement inoccupés, par exemple proposé à la vente ou à la location).