

Portrait de la tribu de Tiwaka -



Commune : Poindimié – Pwêédi Wiimîâ
Aire coutumière : Paicî-Cèmuhi
District coutumier : Wagap –
Langue Kanak : Paicî, Camuki
Grand chef :
Petit chef : POAMEDYOU Paul
Président du conseil : POADYOO Methode

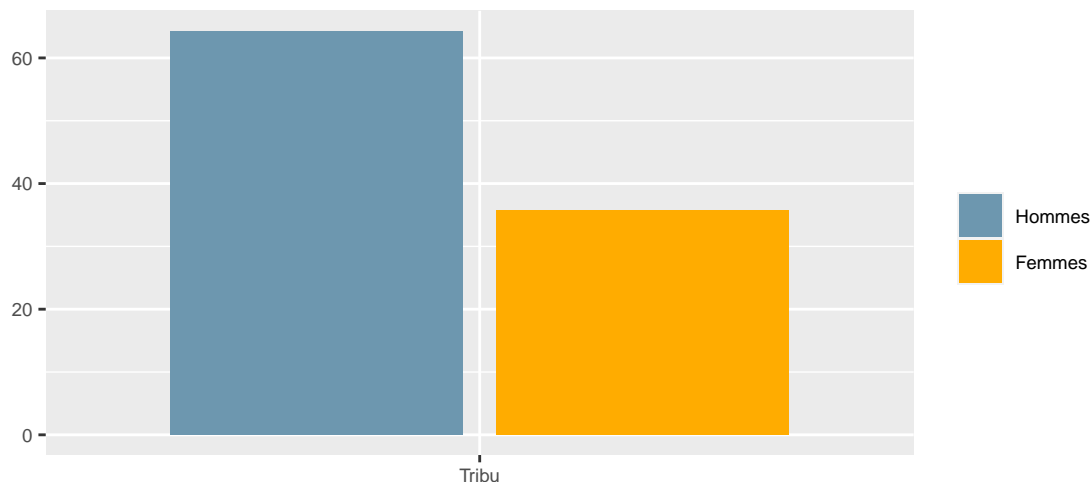
Population

En **2019**, la tribu compte **70** habitants, soit une **baisse de 53,9 %** par rapport à **2014**. Le nombre de personnes qui déclarent appartenir à la tribu sans y résider est de **333**.

L'âge moyen des résidents de la tribu est de **36.9** ans. Le nombre de personnes âgées de 75 ans ou plus est de **0**.

Tiwaka -						
Tranche d'âge	1996	%	2014	%	2019	%
0 à 20 ans	72	53,3	37	24,3	18	25,7
21 à 40 ans	39	28,9	64	42,1	23	32,9
41 à 60 ans	15	11,1	34	22,4	15	21,4
61 ans ou plus	9	6,7	17	11,2	14	20,0
Ensemble	135	100,0	152	100,0	70	100,0

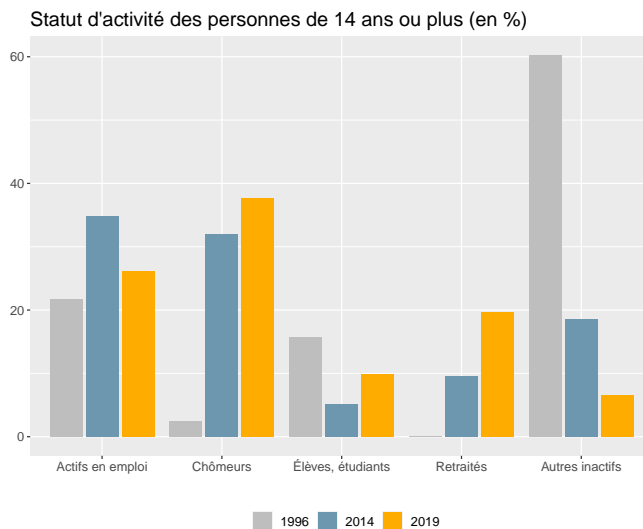
Répartition par genre en 2019 (en %)



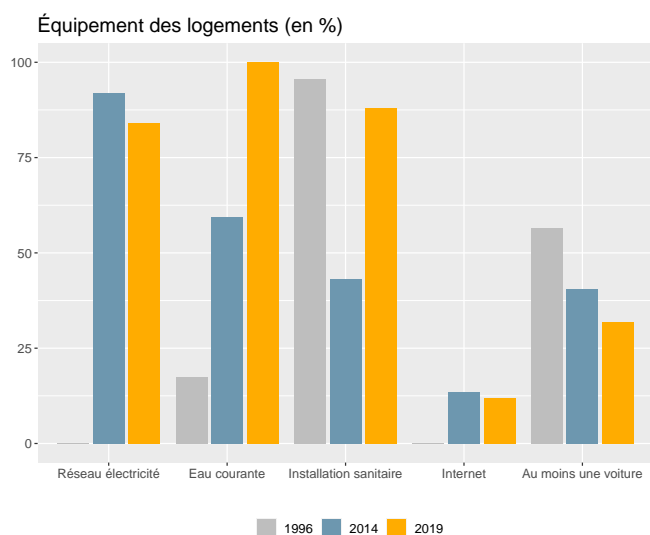
Activité

Dans la tribu, la part des personnes de 15 ans ou plus non scolarisées et diplômées au moins du baccalauréat est de **16.4 %**.

Dans la tribu, en 2019, le taux d'activité des 15-64 ans est de **75 %**, le taux d'emploi est de **30,8 %** et le taux de chômage est de **59 %**.



Ménages - Logements



En **2019**, **25** ménages sont recensés dans la tribu. Le nombre de ménages est en **baisse** de **32,4 %** par rapport à **2014**.

La taille moyenne des ménages est passée de **5,9** en **1996** à **2,8** en **2019**. Le nombre de ménages de 1 personne est de **13**.

En **2019**, **27** logements sont recensés dans la tribu. Le nombre de logements est en **baisse** de **27 %** par rapport à **2014**.

La part de résidences principales est de **92,6 %** et celle de résidences secondaires de **7,4 %**.

Sources - définitions

Les données de ce portrait sont issues du **recensement de la population 2019** (Insee – Isee).

Le **taux d'activité** mesure la part des personnes actives (en emploi ou au chômage) dans la population des 15-64 ans.

Le **taux d'emploi** mesure la part des personnes en emploi dans la population des 15-64 ans.

Le **taux de chômage** est le pourcentage de chômeurs dans la population active (actifs occupés + chômeurs).

Un **ménage** désigne l'ensemble des personnes qui partagent la même résidence principale sans que ces personnes soient nécessairement unies par des liens de parenté.

Un **logement** se définit comme un local utilisé pour l'habitation, séparé et indépendant. A ce titre, les habitations précaires et les bateaux sont donc également concernés. Les logements sont répartis en quatre catégories : résidences principales (logements occupés de façon habituelle et à titre principal par une ou plusieurs personnes qui constituent un ménage), résidences secondaires (logements utilisés pour les week-ends, les loisirs ou les vacances), logements occasionnels (logements utilisés occasionnellement pour des raisons professionnelles par exemple) et logements vacants (logement inoccupés, par exemple proposé à la vente ou à la location).