

# Portrait de la tribu de Saint Michel - Ko puco cèiu



**Commune :** Poindimié – Pwêédi Wiimîâ  
**Aire coutumière :** Paicî-Cèmuhi  
**District coutumier :** Wagap –  
**Langue Kanak :** Paicî  
**Grand chef :**  
**Petit chef :**  
**Président du conseil :** POUYA Denizio

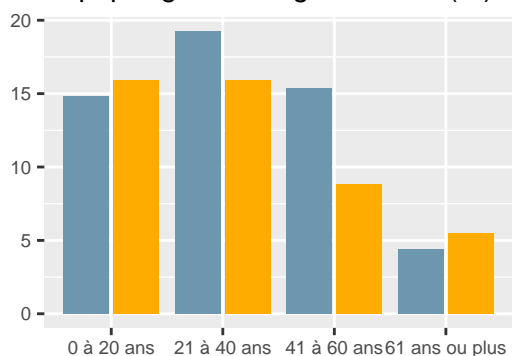
## Population

En **2019**, la tribu compte **182** habitants, soit une **hausse** de **59,6 %** par rapport à **2014**. Le nombre de personnes qui déclarent appartenir à la tribu sans y résider est de **32**.

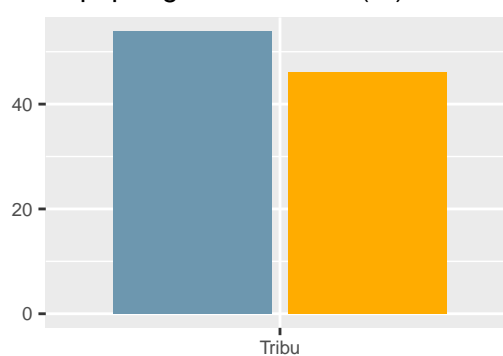
L'âge moyen des résidents de la tribu est de **32.8** ans. Le nombre de personnes âgées de 75 ans ou plus est de **6**.

Saint Michel - Ko puco cèiu						
Tranche d'âge	1996	%	2014	%	2019	%
0 à 20 ans	26	52	43	37,7	56	30,8
21 à 40 ans	14	28	24	21,1	64	35,2
41 à 60 ans	7	14	34	29,8	44	24,2
61 ans ou plus	3	6	13	11,4	18	9,9
<b>Ensemble</b>	<b>50</b>	<b>100</b>	<b>114</b>	<b>100,0</b>	<b>182</b>	<b>100,0</b>

Pop. par genre et âge en 2019 (%)



Pop. par genre en 2019 (%)

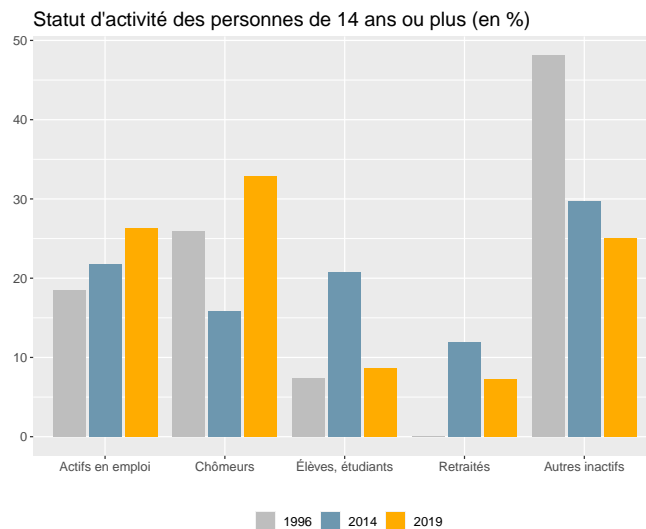


■ Hommes
 ■ Femmes

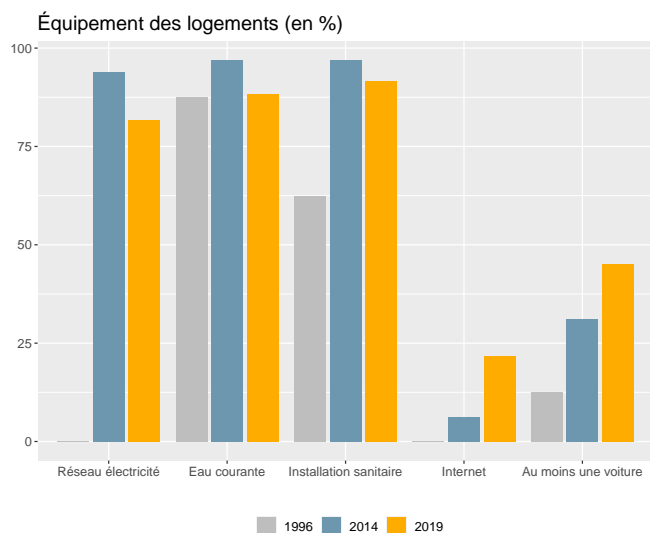
## Activité

Dans la tribu, la part des personnes de 15 ans ou plus non scolarisées et diplômées au moins du baccalauréat est de **9,4 %**.

Dans la tribu, en 2019, le taux d'activité des 15-64 ans est de **65,4 %**, le taux d'emploi est de **28,7 %** et le taux de chômage est de **56,2 %**.



## Ménages - Logements



En **2019**, **60** ménages sont recensés dans la tribu. Le nombre de ménages est en **hausse** de **87,5 %** par rapport à **2014**.

La taille moyenne des ménages est passée de **6,3** en **1996** à **3** en **2019**. Le nombre de ménages de 1 personne est de **16**.

En **2019**, **62** logements sont recensés dans la tribu. Le nombre de logements est en **hausse** de **93,8 %** par rapport à **2014**.

La part de résidences principales est de **96,8 %** et celle de résidences secondaires de **1,6 %**.

## Sources - définitions

Les données de ce portrait sont issues du **recensement de la population 2019** (Insee – Isee).

Le **taux d'activité** mesure la part des personnes actives (en emploi ou au chômage) dans la population des 15-64 ans.

Le **taux d'emploi** mesure la part des personnes en emploi dans la population des 15-64 ans.

Le **taux de chômage** est le pourcentage de chômeurs dans la population active (actifs occupés + chômeurs).

Un **ménage** désigne l'ensemble des personnes qui partagent la même résidence principale sans que ces personnes soient nécessairement unies par des liens de parenté.

Un **logement** se définit comme un local utilisé pour l'habitation, séparé et indépendant. A ce titre, les habitations précaires et les bateaux sont donc également concernés. Les logements sont répartis en quatre catégories : résidences principales (logements occupés de façon habituelle et à titre principal par une ou plusieurs personnes qui constituent un ménage), résidences secondaires (logements utilisés pour les week-ends, les loisirs ou les vacances), logements occasionnels (logements utilisés occasionnellement pour des raisons professionnelles par exemple) et logements vacants (logement inoccupés, par exemple proposé à la vente ou à la location).