

Portrait de la tribu de Saint Denis - Pwö tèda



Commune : Poindimié – Pwêdi Wiimâ
Aire coutumière : Paicî-Cèmuhi
District coutumier : Wagap –
Langue Kanak : Paicî, Camuki
Grand chef :
Petit chef : POATINDA Hubert
Président du conseil : POMA Richard

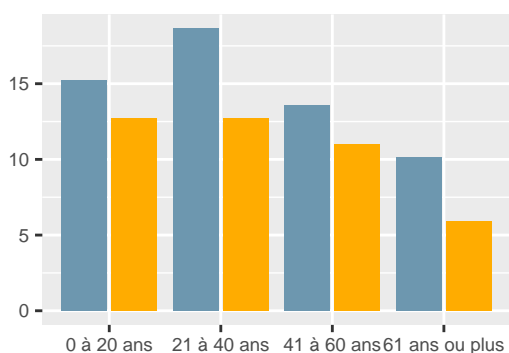
Population

En **2019**, la tribu compte **118** habitants, soit une **baisse de 0,8 %** par rapport à **2014**. Le nombre de personnes qui déclarent appartenir à la tribu sans y résider est de **75**.

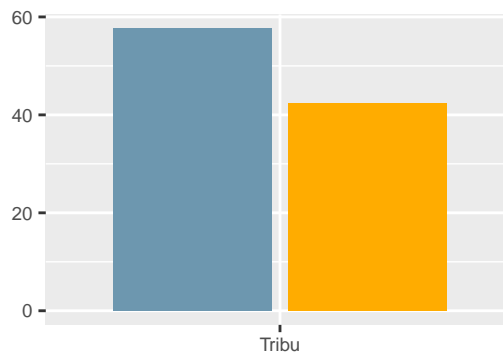
L'âge moyen des résidents de la tribu est de **36.4** ans. Le nombre de personnes âgées de 75 ans ou plus est de **5**.

Saint Denis - Pwö tèda						
Tranche d'âge	1996	%	2014	%	2019	%
0 à 20 ans	57	46,7	27	22,7	33	28,0
21 à 40 ans	36	29,5	37	31,1	37	31,4
41 à 60 ans	21	17,2	35	29,4	29	24,6
61 ans ou plus	8	6,6	20	16,8	19	16,1
Ensemble	122	100,0	119	100,0	118	100,0

Pop. par genre et âge en 2019 (%)



Pop. par genre en 2019 (%)



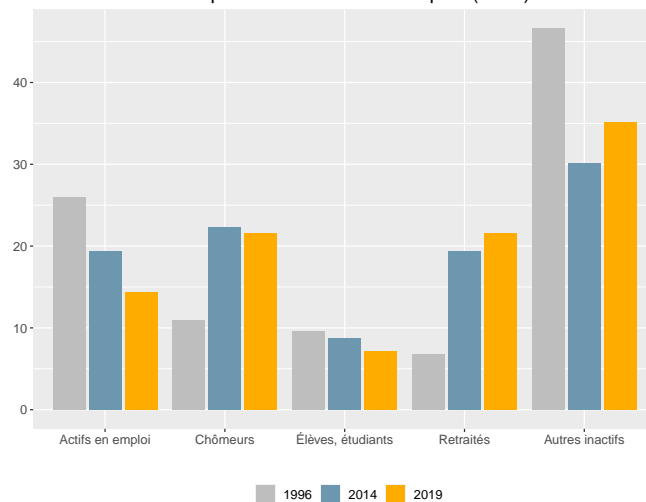
■ Hommes
 ■ Femmes

Activité

Dans la tribu, la part des personnes de 15 ans ou plus non scolarisées et diplômées au moins du baccalauréat est de **13,3 %**.

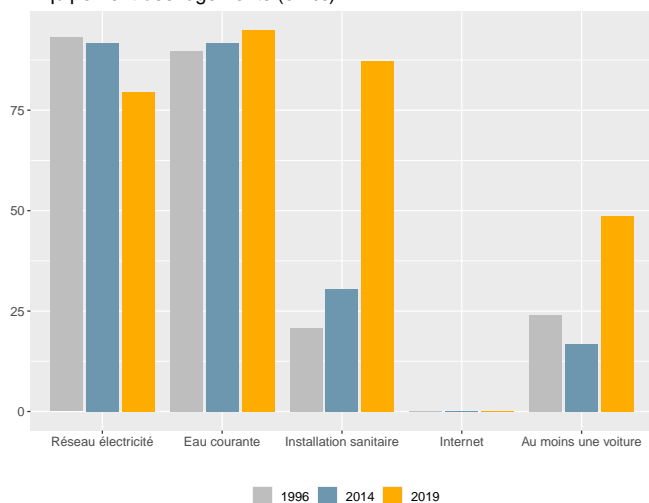
Dans la tribu, en 2019, le taux d'activité des 15-64 ans est de **42,7 %**, le taux d'emploi est de **17,1 %** et le taux de chômage est de **60 %**.

Statut d'activité des personnes de 14 ans ou plus (en %)



Ménages - Logements

Équipement des logements (en %)



En **2019**, **39** ménages sont recensés dans la tribu. Le nombre de ménages est en **hausse** de **8,3 %** par rapport à **2014**.

La taille moyenne des ménages est passée de **4,2** en **1996** à **3** en **2019**. Le nombre de ménages de 1 personne est de **13**.

En **2019**, **44** logements sont recensés dans la tribu. Le nombre de logements est en **hausse** de **22,2 %** par rapport à **2014**.

La part de résidences principales est de **88,6 %** et celle de résidences secondaires de **9,1 %**.

Sources - définitions

Les données de ce portrait sont issues du **recensement de la population 2019** (Insee – Isee).

Le **taux d'activité** mesure la part des personnes actives (en emploi ou au chômage) dans la population des 15-64 ans.

Le **taux d'emploi** mesure la part des personnes en emploi dans la population des 15-64 ans.

Le **taux de chômage** est le pourcentage de chômeurs dans la population active (actifs occupés + chômeurs).

Un **ménage** désigne l'ensemble des personnes qui partagent la même résidence principale sans que ces personnes soient nécessairement unies par des liens de parenté.

Un **logement** se définit comme un local utilisé pour l'habitation, séparé et indépendant. A ce titre, les habitations précaires et les bateaux sont donc également concernés. Les logements sont répartis en quatre catégories : résidences principales (logements occupés de façon habituelle et à titre principal par une ou plusieurs personnes qui constituent un ménage), résidences secondaires (logements utilisés pour les week-ends, les loisirs ou les vacances), logements occasionnels (logements utilisés occasionnellement pour des raisons professionnelles par exemple) et logements vacants (logement inoccupés, par exemple proposé à la vente ou à la location).