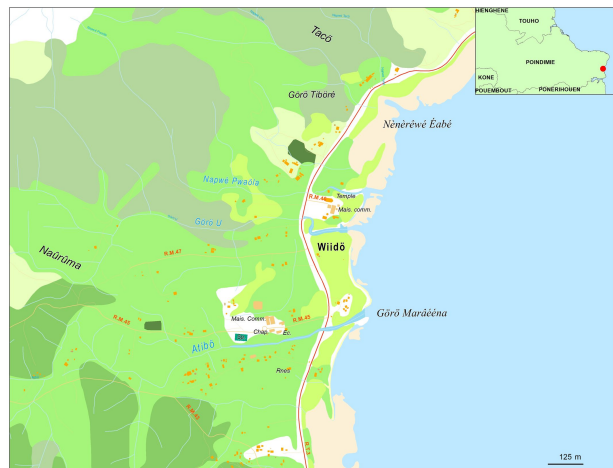


Portrait de la tribu de Ouindo - Wiido



Commune : Poindimié – Pwêédi Wiimîâ
Aire coutumière : Paicî-Cèmuhi
District coutumier : Bayes –
Langue Kanak : Paicî
Grand chef : NAPOE Jérôme
Petit chef : NAPOE Alfred
Président du conseil : POAOLA Calixte

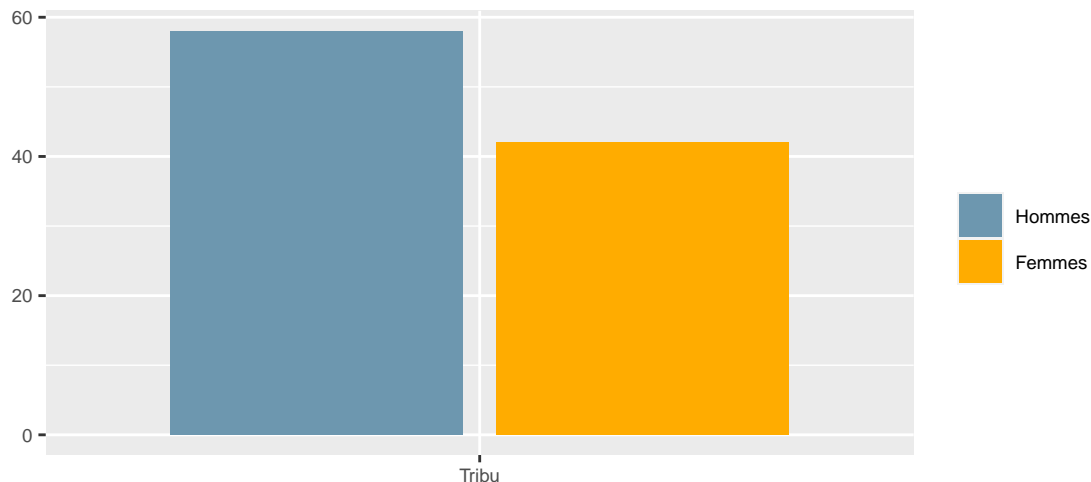
Population

En **2019**, la tribu compte **81** habitants, soit une **hausse** de **20,9 %** par rapport à **2014**. Le nombre de personnes qui déclarent appartenir à la tribu sans y résider est de **103**.

L'âge moyen des résidents de la tribu est de **31.3** ans. Le nombre de personnes âgées de 75 ans ou plus est de **0**.

Ouindo - Wiido						
Tranche d'âge	1996	%	2014	%	2019	%
0 à 20 ans	32	50,0	20	29,9	21	25,9
21 à 40 ans	18	28,1	28	41,8	33	40,7
41 à 60 ans	11	17,2	16	23,9	24	29,6
61 ans ou plus	3	4,7	3	4,5	3	3,7
Ensemble	64	100,0	67	100,0	81	100,0

Répartition par genre en 2019 (en %)

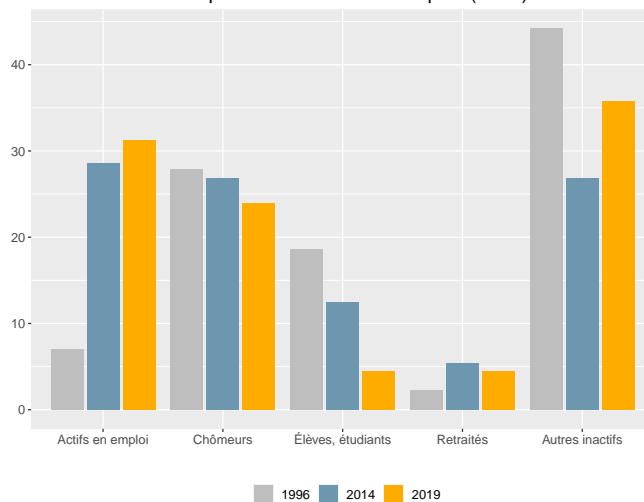


Activité

Dans la tribu, la part des personnes de 15 ans ou plus non scolarisées et diplômées au moins du baccalauréat est de **20,3 %**.

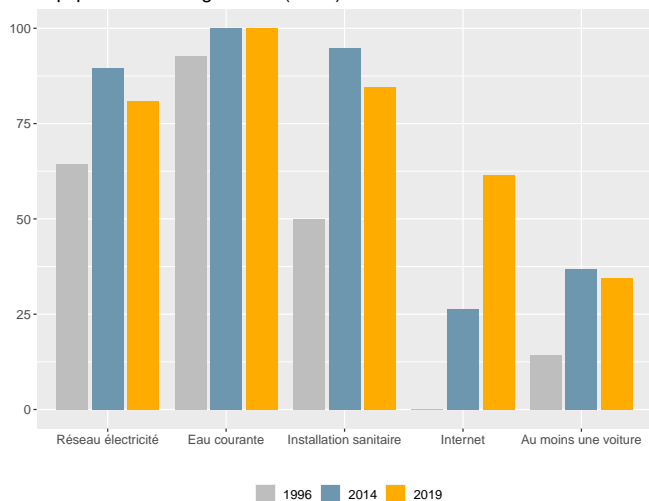
Dans la tribu, en 2019, le taux d'activité des 15-64 ans est de **56,9 %**, le taux d'emploi est de **32,3 %** et le taux de chômage est de **43,2 %**.

Statut d'activité des personnes de 14 ans ou plus (en %)



Ménages - Logements

Équipement des logements (en %)



En **2019**, **26** ménages sont recensés dans la tribu. Le nombre de ménages est en **hausse** de **36,8 %** par rapport à **2014**.

La taille moyenne des ménages est passée de **4,6** en **1996** à **3,1** en **2019**. Le nombre de ménages de 1 personne est de **8**.

En **2019**, **36** logements sont recensés dans la tribu. Le nombre de logements est en **hausse** de **89,5 %** par rapport à **2014**.

La part de résidences principales est de **72,2 %** et celle de résidences secondaires de **11,1 %**.

Sources - définitions

Les données de ce portrait sont issues du **recensement de la population 2019** (Insee – Isee).

Le **taux d'activité** mesure la part des personnes actives (en emploi ou au chômage) dans la population des 15-64 ans.

Le **taux d'emploi** mesure la part des personnes en emploi dans la population des 15-64 ans.

Le **taux de chômage** est le pourcentage de chômeurs dans la population active (actifs occupés + chômeurs).

Un **ménage** désigne l'ensemble des personnes qui partagent la même résidence principale sans que ces personnes soient nécessairement unies par des liens de parenté.

Un **logement** se définit comme un local utilisé pour l'habitation, séparé et indépendant. A ce titre, les habitations précaires et les bateaux sont donc également concernés. Les logements sont répartis en quatre catégories : résidences principales (logements occupés de façon habituelle et à titre principal par une ou plusieurs personnes qui constituent un ménage), résidences secondaires (logements utilisés pour les week-ends, les loisirs ou les vacances), logements occasionnels (logements utilisés occasionnellement pour des raisons professionnelles par exemple) et logements vacants (logement inoccupés, par exemple proposé à la vente ou à la location).