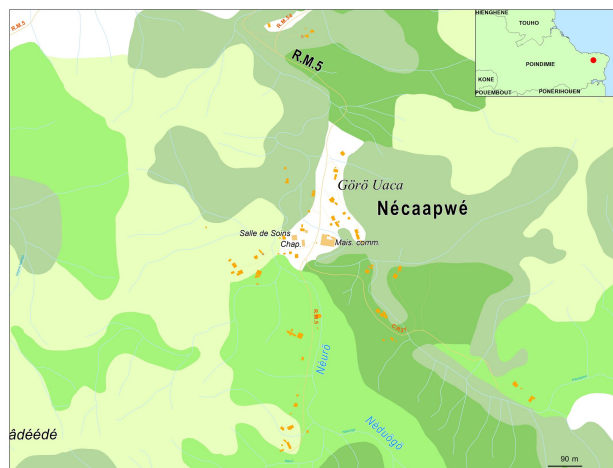


Portrait de la tribu de Nessapoué - Nācaapwi



Commune : Poindimié – Pwêdi Wiimâ
Aire coutumière : Paicî-Cèmuhi
District coutumier : Bayes –
Langue Kanak : Paicî
Grand chef : NAPOE Jérôme
Petit chef : GOROPARAWA Raymond
Président du conseil : NANYEKARAWA Rock

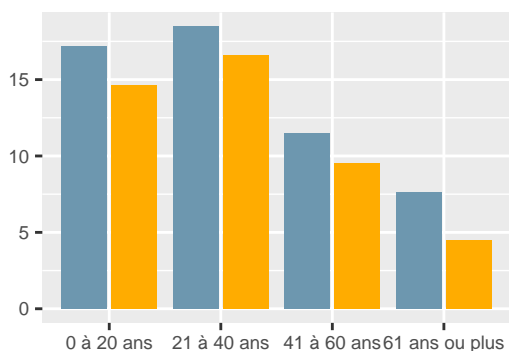
Population

En **2019**, la tribu compte **157** habitants, soit une **hausse de 33,1 %** par rapport à **2014**. Le nombre de personnes qui déclarent appartenir à la tribu sans y résider est de **22**.

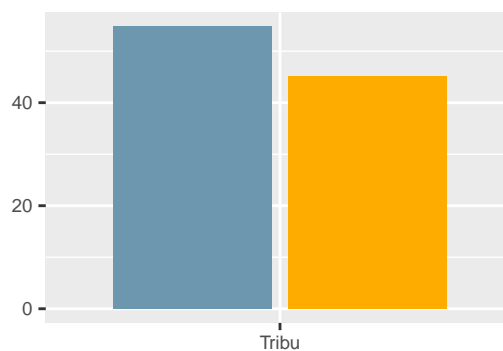
L'âge moyen des résidents de la tribu est de **32.4** ans. Le nombre de personnes âgées de 75 ans ou plus est de **2**.

Nessapoué - Nācaapwi						
Tranche d'âge	1996	%	2014	%	2019	%
0 à 20 ans	49	52,1	36	30,5	50	31,8
21 à 40 ans	28	29,8	40	33,9	55	35,0
41 à 60 ans	15	16,0	30	25,4	33	21,0
61 ans ou plus	2	2,1	12	10,2	19	12,1
Ensemble	94	100,0	118	100,0	157	100,0

Pop. par genre et âge en 2019 (%)



Pop. par genre en 2019 (%)

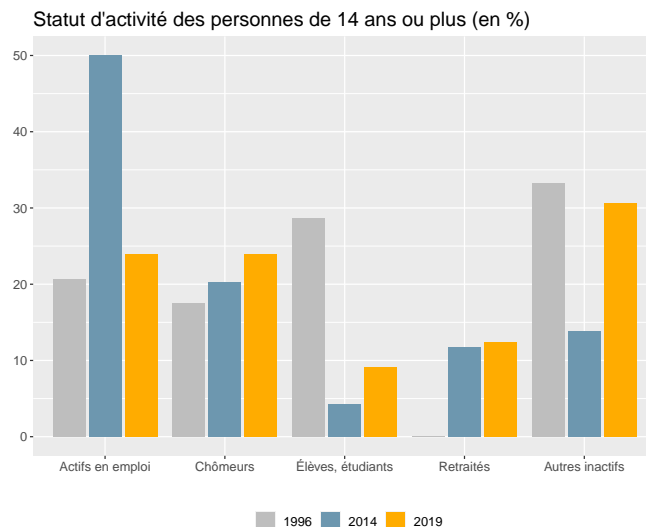


■ Hommes ■ Femmes

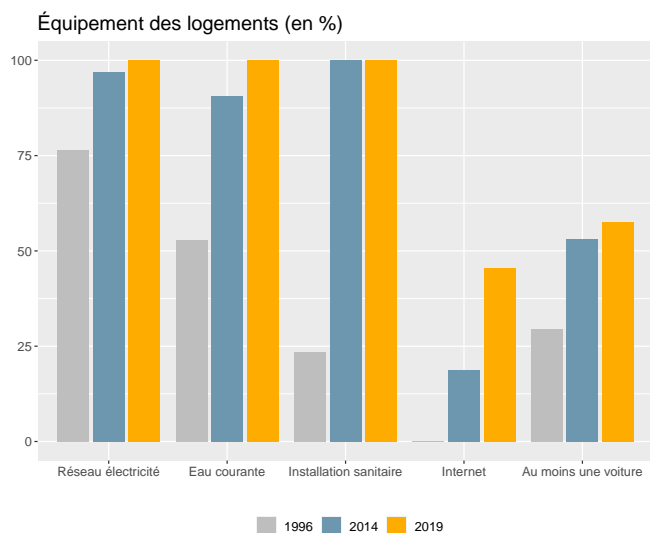
Activité

Dans la tribu, la part des personnes de 15 ans ou plus non scolarisées et diplômées au moins du baccalauréat est de **20 %**.

Dans la tribu, en 2019, le taux d'activité des 15-64 ans est de **54,7 %**, le taux d'emploi est de **27,4 %** et le taux de chômage est de **50 %**.



Ménages - Logements



En **2019**, **33** ménages sont recensés dans la tribu. Le nombre de ménages est en **hausse** de **3,1 %** par rapport à **2014**.

La taille moyenne des ménages est passée de **5,5** en **1996** à **4,8** en **2019**. Le nombre de ménages de 1 personne est de **3**.

En **2019**, **37** logements sont recensés dans la tribu. Le nombre de logements est en **hausse** de **15,6 %** par rapport à **2014**.

La part de résidences principales est de **89,2 %** et celle de résidences secondaires de **5,4 %**.

Sources - définitions

Les données de ce portrait sont issues du **recensement de la population 2019** (Insee – Isee).

Le **taux d'activité** mesure la part des personnes actives (en emploi ou au chômage) dans la population des 15-64 ans.

Le **taux d'emploi** mesure la part des personnes en emploi dans la population des 15-64 ans.

Le **taux de chômage** est le pourcentage de chômeurs dans la population active (actifs occupés + chômeurs).

Un **ménage** désigne l'ensemble des personnes qui partagent la même résidence principale sans que ces personnes soient nécessairement unies par des liens de parenté.

Un **logement** se définit comme un local utilisé pour l'habitation, séparé et indépendant. A ce titre, les habitations précaires et les bateaux sont donc également concernés. Les logements sont répartis en quatre catégories : résidences principales (logements occupés de façon habituelle et à titre principal par une ou plusieurs personnes qui constituent un ménage), résidences secondaires (logements utilisés pour les week-ends, les loisirs ou les vacances), logements occasionnels (logements utilisés occasionnellement pour des raisons professionnelles par exemple) et logements vacants (logement inoccupés, par exemple proposé à la vente ou à la location).