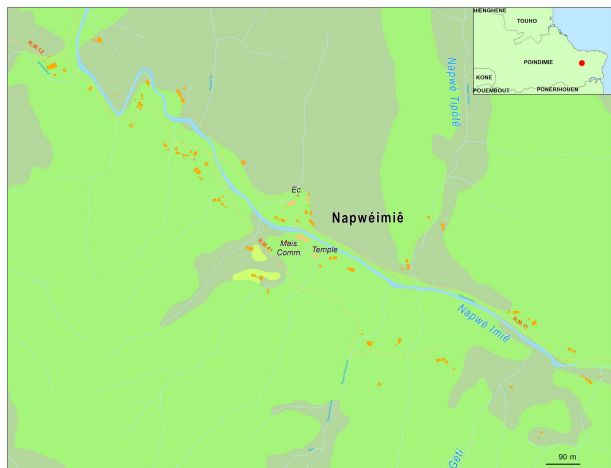


Portrait de la tribu de Napoémien - Nāpwé wiimiâ



Commune : Poindimié – Pwêdi Wiimiâ
Aire coutumière : Paicî-Cèmuhi
District coutumier : Bayes –
Langue Kanak : Paicî
Grand chef : NAPOE Jérôme
Petit chef : GOROWAA Kenji
Président du conseil : GOBWIA Samuel

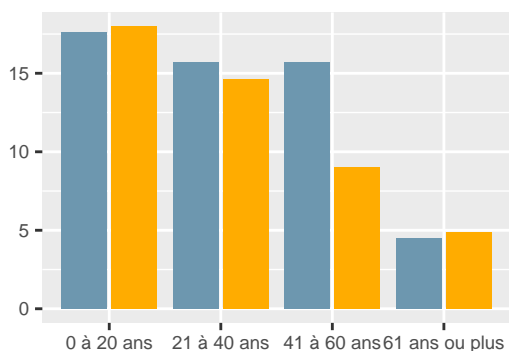
Population

En **2019**, la tribu compte **267** habitants, soit une **hausse de 10,3 %** par rapport à **2014**. Le nombre de personnes qui déclarent appartenir à la tribu sans y résider est de **120**.

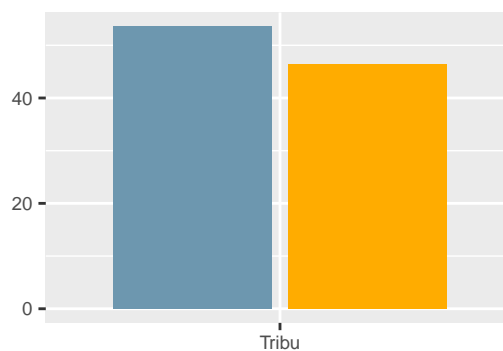
L'âge moyen des résidents de la tribu est de **31.2** ans. Le nombre de personnes âgées de 75 ans ou plus est de **4**.

Napoémien - Nāpwé wiimiâ						
Tranche d'âge	1996	%	2014	%	2019	%
0 à 20 ans	110	49,8	86	35,5	95	35,6
21 à 40 ans	71	32,1	74	30,6	81	30,3
41 à 60 ans	32	14,5	60	24,8	66	24,7
61 ans ou plus	8	3,6	22	9,1	25	9,4
Ensemble	221	100,0	242	100,0	267	100,0

Pop. par genre et âge en 2019 (%)



Pop. par genre en 2019 (%)

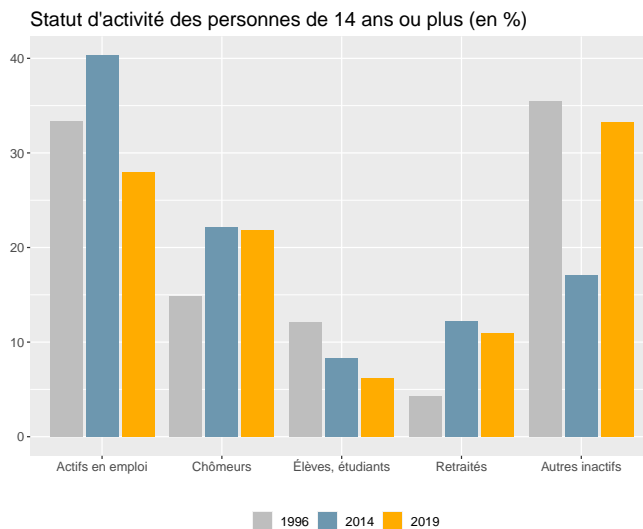


■ Hommes ■ Femmes

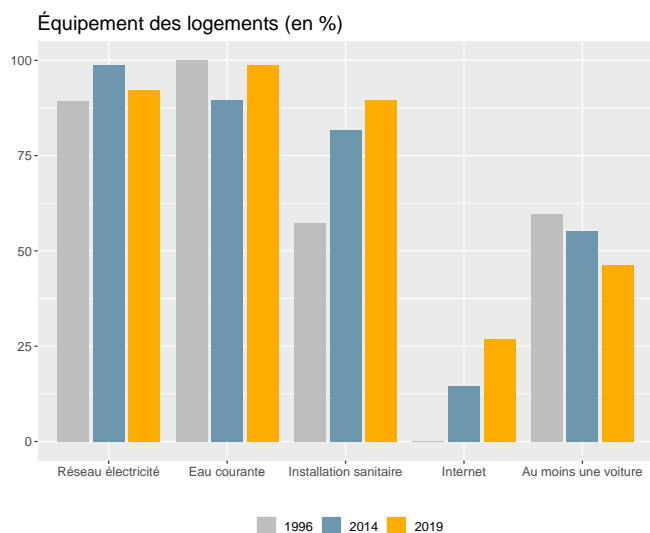
Activité

Dans la tribu, la part des personnes de 15 ans ou plus non scolarisées et diplômées au moins du baccalauréat est de **15,5 %**.

Dans la tribu, en 2019, le taux d'activité des 15-64 ans est de **56 %**, le taux d'emploi est de **31 %** et le taux de chômage est de **44,7 %**.



Ménages - Logements



En **2019**, **78** ménages sont recensés dans la tribu. Le nombre de ménages est en **hausse** de **2,6 %** par rapport à **2014**.

La taille moyenne des ménages est passée de **4,7** en **1996** à **3,4** en **2019**. Le nombre de ménages de 1 personne est de **19**.

En **2019**, **95** logements sont recensés dans la tribu. Le nombre de logements est en **hausse** de **25 %** par rapport à **2014**.

La part de résidences principales est de **82,1 %** et celle de résidences secondaires de **12,6 %**.

Sources - définitions

Les données de ce portrait sont issues du **recensement de la population 2019** (Insee – Isee).

Le **taux d'activité** mesure la part des personnes actives (en emploi ou au chômage) dans la population des 15-64 ans.

Le **taux d'emploi** mesure la part des personnes en emploi dans la population des 15-64 ans.

Le **taux de chômage** est le pourcentage de chômeurs dans la population active (actifs occupés + chômeurs).

Un **ménage** désigne l'ensemble des personnes qui partagent la même résidence principale sans que ces personnes soient nécessairement unies par des liens de parenté.

Un **logement** se définit comme un local utilisé pour l'habitation, séparé et indépendant. A ce titre, les habitations précaires et les bateaux sont donc également concernés. Les logements sont répartis en quatre catégories : résidences principales (logements occupés de façon habituelle et à titre principal par une ou plusieurs personnes qui constituent un ménage), résidences secondaires (logements utilisés pour les week-ends, les loisirs ou les vacances), logements occasionnels (logements utilisés occasionnellement pour des raisons professionnelles par exemple) et logements vacants (logement inoccupés, par exemple proposé à la vente ou à la location).