

# Portrait de la tribu de Ina - Inôô



**Commune :** Poindimié – Pwêédi Wiimîâ  
**Aire coutumière :** Paicî-Cèmuhi  
**District coutumier :** Bayes –  
**Langue Kanak :** Paicî  
**Grand chef :** NAPOE Jérôme  
**Petit chef :** NABOUME Paul  
**Président du conseil :** NATU Théophile

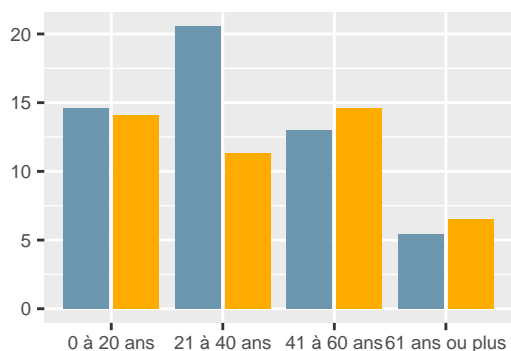
## Population

En **2019**, la tribu compte **185** habitants, soit une **hausse de 29,4 %** par rapport à **2014**. Le nombre de personnes qui déclarent appartenir à la tribu sans y résider est de **64**.

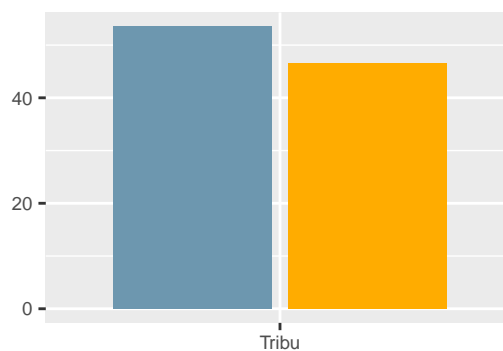
L'âge moyen des résidents de la tribu est de **35.6** ans. Le nombre de personnes âgées de 75 ans ou plus est de **8**.

Ina - Inôô						
Tranche d'âge	1996	%	2014	%	2019	%
0 à 20 ans	66	46,5	51	35,7	53	28,6
21 à 40 ans	43	30,3	34	23,8	59	31,9
41 à 60 ans	25	17,6	42	29,4	51	27,6
61 ans ou plus	8	5,6	16	11,2	22	11,9
<b>Ensemble</b>	<b>142</b>	<b>100,0</b>	<b>143</b>	<b>100,0</b>	<b>185</b>	<b>100,0</b>

Pop. par genre et âge en 2019 (%)



Pop. par genre en 2019 (%)

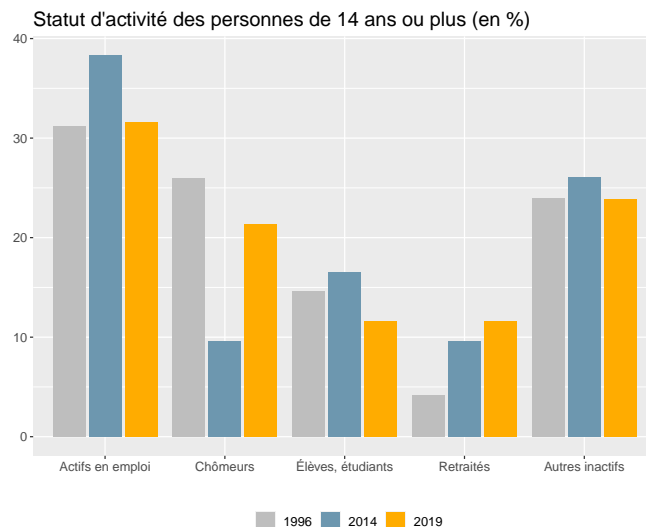


■ Hommes
 ■ Femmes

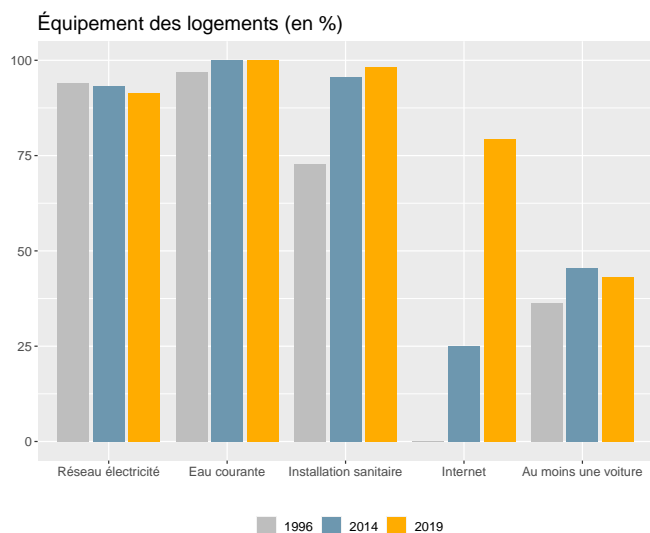
## Activité

Dans la tribu, la part des personnes de 15 ans ou plus non scolarisées et diplômées au moins du baccalauréat est de **10,2 %**.

Dans la tribu, en 2019, le taux d'activité des 15-64 ans est de **59,9 %**, le taux d'emploi est de **35,8 %** et le taux de chômage est de **40,2 %**.



## Ménages - Logements



En **2019**, **58** ménages sont recensés dans la tribu. Le nombre de ménages est en **hausse** de **31,8 %** par rapport à **2014**.

La taille moyenne des ménages est passée de **4,3** en **1996** à **3,2** en **2019**. Le nombre de ménages de 1 personne est de **14**.

En **2019**, **66** logements sont recensés dans la tribu. Le nombre de logements est en **hausse** de **50 %** par rapport à **2014**.

La part de résidences principales est de **87,9 %** et celle de résidences secondaires de **0 %**.

## Sources - définitions

Les données de ce portrait sont issues du **recensement de la population 2019** (Insee – Isee).

Le **taux d'activité** mesure la part des personnes actives (en emploi ou au chômage) dans la population des 15-64 ans.

Le **taux d'emploi** mesure la part des personnes en emploi dans la population des 15-64 ans.

Le **taux de chômage** est le pourcentage de chômeurs dans la population active (actifs occupés + chômeurs).

Un **ménage** désigne l'ensemble des personnes qui partagent la même résidence principale sans que ces personnes soient nécessairement unies par des liens de parenté.

Un **logement** se définit comme un local utilisé pour l'habitation, séparé et indépendant. A ce titre, les habitations précaires et les bateaux sont donc également concernés. Les logements sont répartis en quatre catégories : résidences principales (logements occupés de façon habituelle et à titre principal par une ou plusieurs personnes qui constituent un ménage), résidences secondaires (logements utilisés pour les week-ends, les loisirs ou les vacances), logements occasionnels (logements utilisés occasionnellement pour des raisons professionnelles par exemple) et logements vacants (logement inoccupés, par exemple proposé à la vente ou à la location).