

Portrait de la tribu de Bayes - Nägèè



Commune : Poindimié – Pwêédi Wiimîâ
Aire coutumière : Paicî-Cèmuhi
District coutumier : Bayes –
Langue Kanak : Paicî
Grand chef : NAPOE Jérôme
Petit chef : GOYETA Jean
Président du conseil : PABOU Joseph

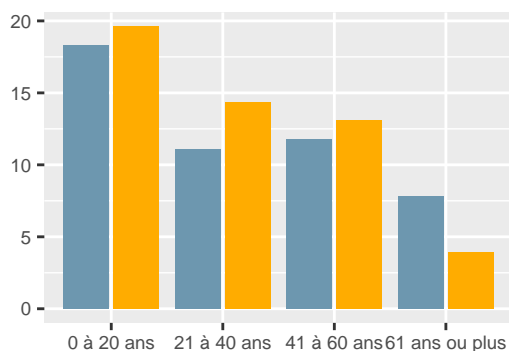
Population

En **2019**, la tribu compte **153** habitants, soit une **hausse de 14,2 %** par rapport à **2014**. Le nombre de personnes qui déclarent appartenir à la tribu sans y résider est de **32**.

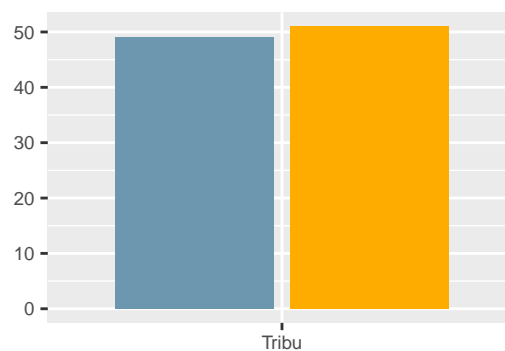
L'âge moyen des résidents de la tribu est de **33.2** ans. Le nombre de personnes âgées de 75 ans ou plus est de **2**.

Bayes - Nägèè						
Tranche d'âge	1996	%	2014	%	2019	%
0 à 20 ans	51	41,5	60	44,8	58	37,9
21 à 40 ans	44	35,8	26	19,4	39	25,5
41 à 60 ans	22	17,9	33	24,6	38	24,8
61 ans ou plus	6	4,9	15	11,2	18	11,8
Ensemble	123	100,0	134	100,0	153	100,0

Pop. par genre et âge en 2019 (%)



Pop. par genre en 2019 (%)



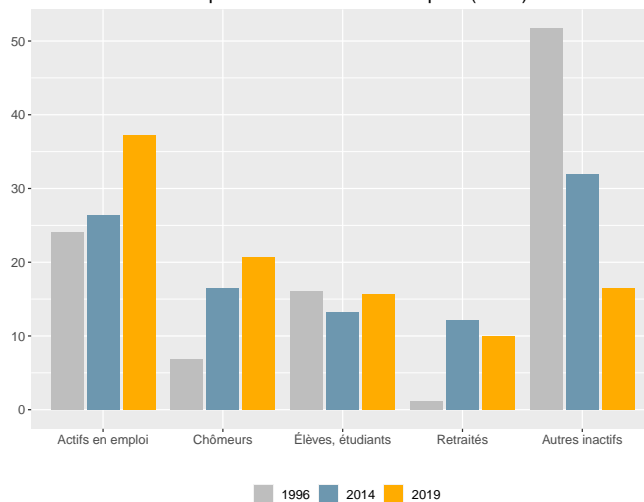
■ Hommes
 ■ Femmes

Activité

Dans la tribu, la part des personnes de 15 ans ou plus non scolarisées et diplômées au moins du baccalauréat est de **18,6 %**.

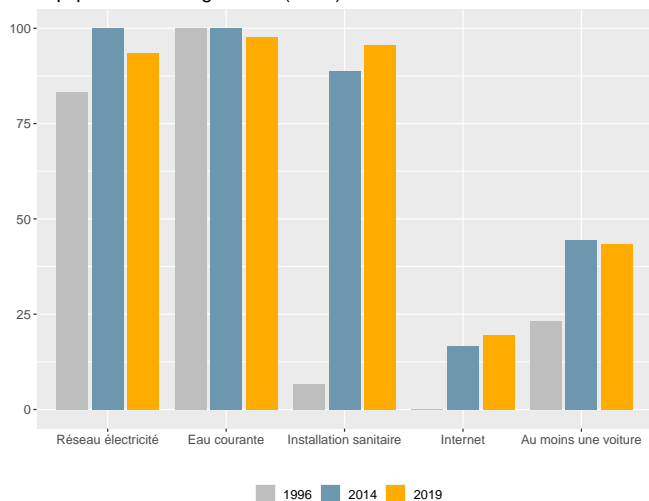
Dans la tribu, en 2019, le taux d'activité des 15-64 ans est de **66 %**, le taux d'emploi est de **42,5 %** et le taux de chômage est de **35,7 %**.

Statut d'activité des personnes de 14 ans ou plus (en %)



Ménages - Logements

Équipement des logements (en %)



En **2019**, **46** ménages sont recensés dans la tribu. Le nombre de ménages est en **hausse** de **27,8 %** par rapport à **2014**.

La taille moyenne des ménages est passée de **4,1** en **1996** à **3,3** en **2019**. Le nombre de ménages de 1 personne est de **15**.

En **2019**, **49** logements sont recensés dans la tribu. Le nombre de logements est en **hausse** de **36,1 %** par rapport à **2014**.

La part de résidences principales est de **93,9 %** et celle de résidences secondaires de **2 %**.

Sources - définitions

Les données de ce portrait sont issues du **recensement de la population 2019** (Insee – Isee).

Le **taux d'activité** mesure la part des personnes actives (en emploi ou au chômage) dans la population des 15-64 ans.

Le **taux d'emploi** mesure la part des personnes en emploi dans la population des 15-64 ans.

Le **taux de chômage** est le pourcentage de chômeurs dans la population active (actifs occupés + chômeurs).

Un **ménage** désigne l'ensemble des personnes qui partagent la même résidence principale sans que ces personnes soient nécessairement unies par des liens de parenté.

Un **logement** se définit comme un local utilisé pour l'habitation, séparé et indépendant. A ce titre, les habitations précaires et les bateaux sont donc également concernés. Les logements sont répartis en quatre catégories : résidences principales (logements occupés de façon habituelle et à titre principal par une ou plusieurs personnes qui constituent un ménage), résidences secondaires (logements utilisés pour les week-ends, les loisirs ou les vacances), logements occasionnels (logements utilisés occasionnellement pour des raisons professionnelles par exemple) et logements vacants (logement inoccupés, par exemple proposé à la vente ou à la location).