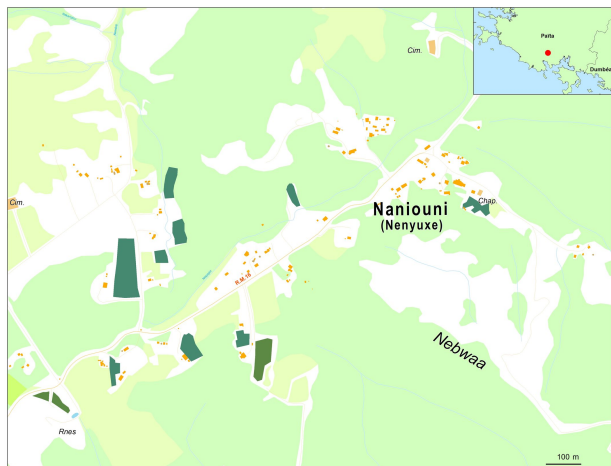


Portrait de la tribu de Naniouni - Nenyuxe



Commune : Païta – Païta
Aire coutumière : Drubea-Kapumë
District coutumier : Païta –
Langue Kanak : Drùbéa
Grand chef : PAITA Clément
Petit chef :
Président du conseil :

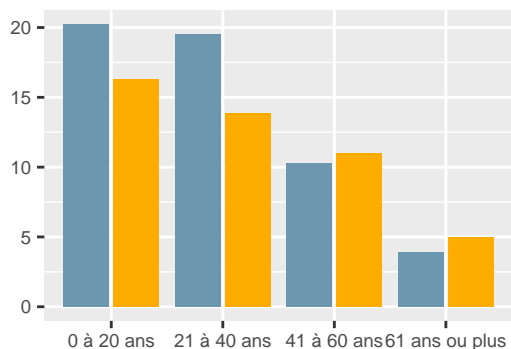
Population

En **2019**, la tribu compte **282** habitants, soit une **hausse de 12,4 %** par rapport à **2014**. Le nombre de personnes qui déclarent appartenir à la tribu sans y résider est de **108**.

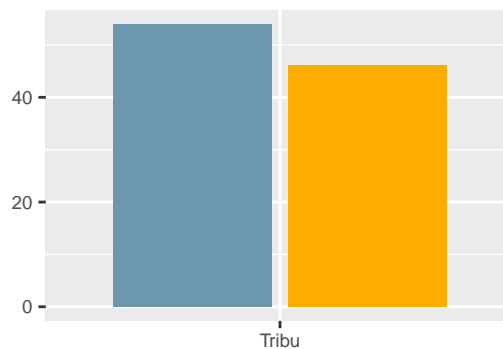
L'âge moyen des résidents de la tribu est de **30.9** ans. Le nombre de personnes âgées de 75 ans ou plus est de **5**.

Naniouni - Nenyuxe						
Tranche d'âge	1996	%	2014	%	2019	%
0 à 20 ans	99	51,6	101	40,2	103	36,5
21 à 40 ans	56	29,2	79	31,5	94	33,3
41 à 60 ans	30	15,6	53	21,1	60	21,3
61 ans ou plus	7	3,6	18	7,2	25	8,9
Ensemble	192	100,0	251	100,0	282	100,0

Pop. par genre et âge en 2019 (%)



Pop. par genre en 2019 (%)

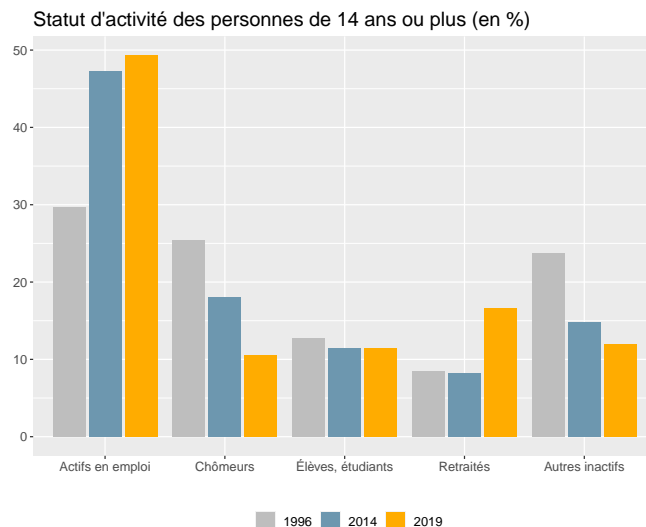


■ Hommes ■ Femmes

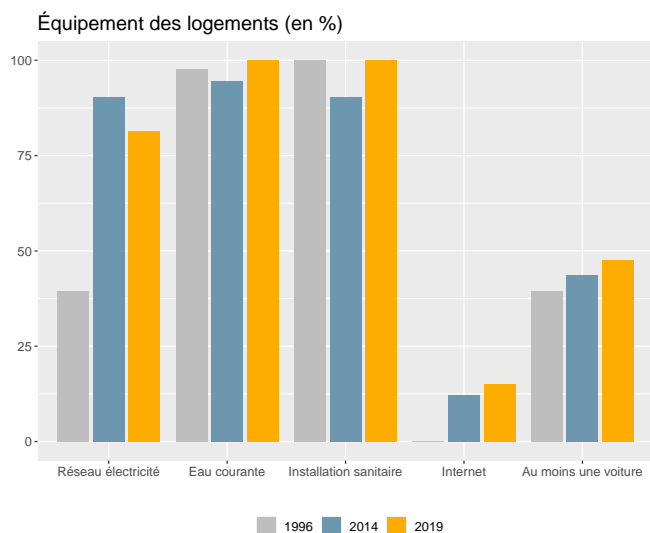
Activité

Dans la tribu, la part des personnes de 15 ans ou plus non scolarisées et diplômées au moins du baccalauréat est de **4.2 %**.

Dans la tribu, en 2019, le taux d'activité des 15-64 ans est de **67 %**, le taux d'emploi est de **55,2 %** et le taux de chômage est de **17,7 %**.



Ménages - Logements



En **2019**, **86** ménages sont recensés dans la tribu. Le nombre de ménages est en **hausse** de **17,8 %** par rapport à **2014**.

La taille moyenne des ménages est passée de **4,5** en **1996** à **3,3** en **2019**. Le nombre de ménages de 1 personne est de **21**.

En **2019**, **130** logements sont recensés dans la tribu. Le nombre de logements est en **hausse** de **78,1 %** par rapport à **2014**.

La part de résidences principales est de **66,2 %** et celle de résidences secondaires de **8,5 %**.

Sources - définitions

Les données de ce portrait sont issues du **recensement de la population 2019** (Insee – Isee).

Le **taux d'activité** mesure la part des personnes actives (en emploi ou au chômage) dans la population des 15-64 ans.

Le **taux d'emploi** mesure la part des personnes en emploi dans la population des 15-64 ans.

Le **taux de chômage** est le pourcentage de chômeurs dans la population active (actifs occupés + chômeurs).

Un **ménage** désigne l'ensemble des personnes qui partagent la même résidence principale sans que ces personnes soient nécessairement unies par des liens de parenté.

Un **logement** se définit comme un local utilisé pour l'habitation, séparé et indépendant. A ce titre, les habitations précaires et les bateaux sont donc également concernés. Les logements sont répartis en quatre catégories : résidences principales (logements occupés de façon habituelle et à titre principal par une ou plusieurs personnes qui constituent un ménage), résidences secondaires (logements utilisés pour les week-ends, les loisirs ou les vacances), logements occasionnels (logements utilisés occasionnellement pour des raisons professionnelles par exemple) et logements vacants (logement inoccupés, par exemple proposé à la vente ou à la location).