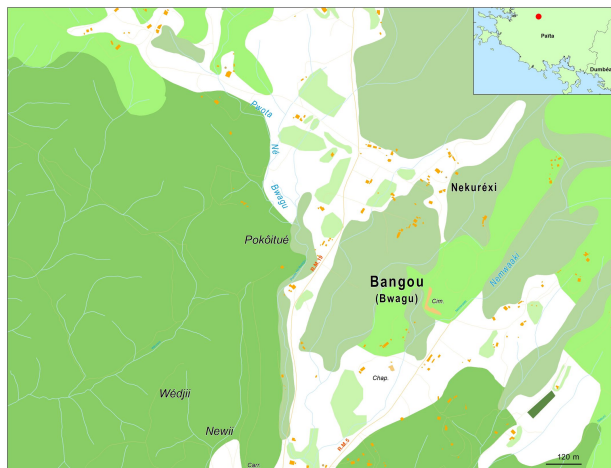


# Portrait de la tribu de Bangou - Bwagu



**Commune :** Païta – Païta  
**Aire coutumière :** Drubea-Kapumë  
**District coutumier :** Païta –  
**Langue Kanak :** Drùbéa  
**Grand chef :** PAITA Clément  
**Petit chef :** CHERIKA GABRIEL  
**Président du conseil :** TINDAO Hervé / NADOBA Zimako

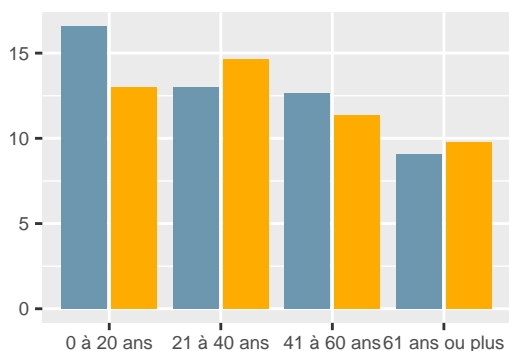
## Population

En **2019**, la tribu compte **308** habitants, soit une **baisse de 3,4 %** par rapport à **2014**. Le nombre de personnes qui déclarent appartenir à la tribu sans y résider est de **133**.

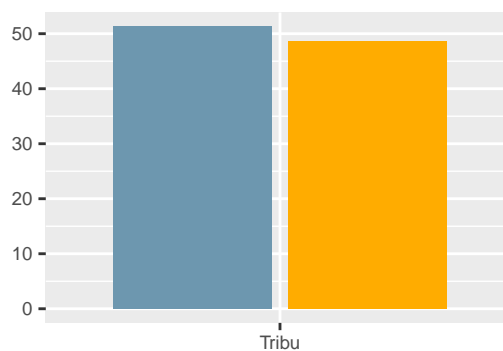
L'âge moyen des résidents de la tribu est de **35.8** ans. Le nombre de personnes âgées de 75 ans ou plus est de **13**.

Bangou - Bwagu						
Tranche d'âge	1996	%	2014	%	2019	%
0 à 20 ans	102	43,0	114	35,7	91	29,5
21 à 40 ans	88	37,1	87	27,3	85	27,6
41 à 60 ans	35	14,8	83	26,0	74	24,0
61 ans ou plus	12	5,1	35	11,0	58	18,8
<b>Ensemble</b>	<b>237</b>	<b>100,0</b>	<b>319</b>	<b>100,0</b>	<b>308</b>	<b>100,0</b>

Pop. par genre et âge en 2019 (%)



Pop. par genre en 2019 (%)



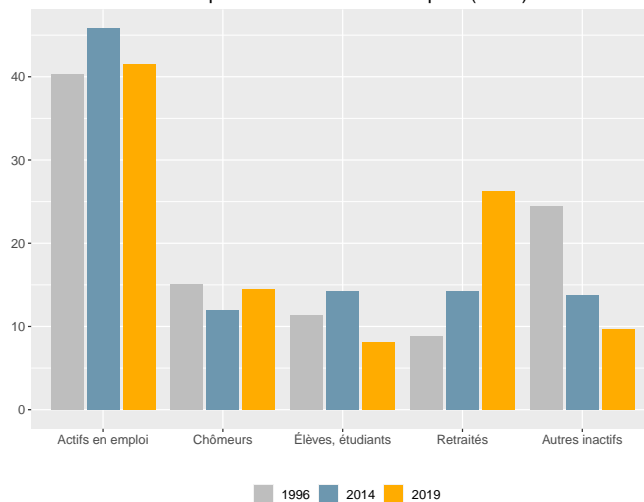
■ Hommes    ■ Femmes

## Activité

Dans la tribu, la part des personnes de 15 ans ou plus non scolarisées et diplômées au moins du baccalauréat est de **12,7 %**.

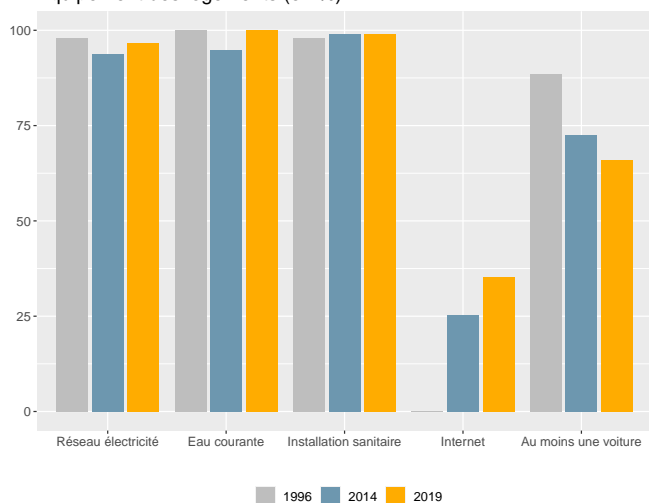
Dans la tribu, en 2019, le taux d'activité des 15-64 ans est de **66,5 %**, le taux d'emploi est de **49 %** et le taux de chômage est de **26,3 %**.

Statut d'activité des personnes de 14 ans ou plus (en %)



## Ménages - Logements

Équipement des logements (en %)



En **2019**, **91** ménages sont recensés dans la tribu. Le nombre de ménages est en **baisse** de **4,2 %** par rapport à **2014**. La taille moyenne des ménages est passée de **4,6** en **1996** à **3,4** en **2019**. Le nombre de ménages de 1 personne est de **22**.

En **2019**, **246** logements sont recensés dans la tribu. Le nombre de logements est en **hausse** de **158,9 %** par rapport à **2014**.

La part de résidences principales est de **37 %** et celle de résidences secondaires de **0,8 %**.

## Sources - définitions

Les données de ce portrait sont issues du **recensement de la population 2019** (Insee – Isee).

Le **taux d'activité** mesure la part des personnes actives (en emploi ou au chômage) dans la population des 15-64 ans.

Le **taux d'emploi** mesure la part des personnes en emploi dans la population des 15-64 ans.

Le **taux de chômage** est le pourcentage de chômeurs dans la population active (actifs occupés + chômeurs).

Un **ménage** désigne l'ensemble des personnes qui partagent la même résidence principale sans que ces personnes soient nécessairement unies par des liens de parenté.

Un **logement** se définit comme un local utilisé pour l'habitation, séparé et indépendant. A ce titre, les habitations précaires et les bateaux sont donc également concernés. Les logements sont répartis en quatre catégories : résidences principales (logements occupés de façon habituelle et à titre principal par une ou plusieurs personnes qui constituent un ménage), résidences secondaires (logements utilisés pour les week-ends, les loisirs ou les vacances), logements occasionnels (logements utilisés occasionnellement pour des raisons professionnelles par exemple) et logements vacants (logement inoccupés, par exemple proposé à la vente ou à la location).