

# Portrait du district de Saint Joseph -

Aire coutumière : Iaai  
Grand chef : BAZIT Joachim

## Population

Le district compte **518** habitants, soit une **hausse** de **10,9 %** par rapport à **2014**.

L'âge moyen des résidents du district est de **35.2** ans.  
Le nombre de personnes âgées de 75 ans ou plus est de **23**.

L'indice de vieillissement est de **36,8 %**.

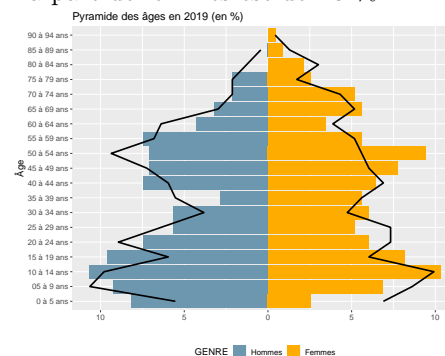
Le taux de dépendance est de **57 %**.

Tribu	Population
Téouta-Ounes	174
Wénéki	143
Eot-Saint Joseph	131
Ognat-Saint Thomas	70

## Population par âge (en %)

Saint Joseph						
Tranche d'âge	1996	%	2014	%	2019	%
0 à 20 ans	380	48,9	156	33,4	183	35,3
21 à 40 ans	235	30,2	115	24,6	110	21,2
41 à 60 ans	104	13,4	121	25,9	148	28,6
61 ans ou plus	58	7,5	75	16,1	77	14,9
<b>Ensemble</b>	<b>777</b>	<b>100,0</b>	<b>467</b>	<b>100,0</b>	<b>518</b>	<b>100,0</b>

La part de femmes est de **45 %**.



Trait noir : pyramide en 2014

## Diplômes – Activité

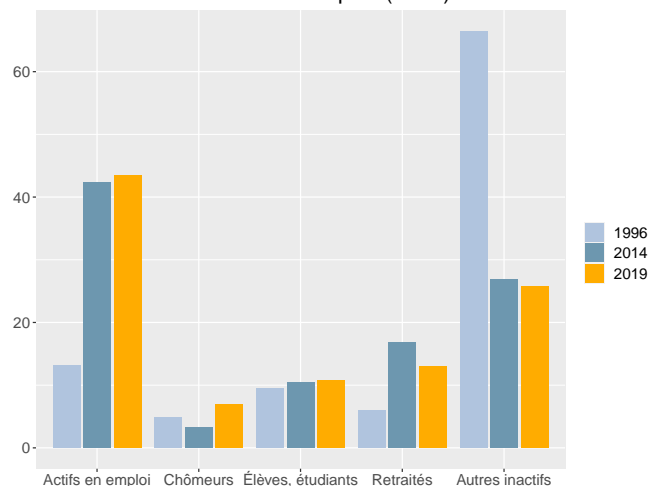
Dans le district, la part des personnes de 15 ans ou plus non scolarisées et diplômées au moins du baccalauréat est de **18.5 %**.

### Répartition de la population des 15 ans ou plus non scolarisée par niveau de diplôme (en %)

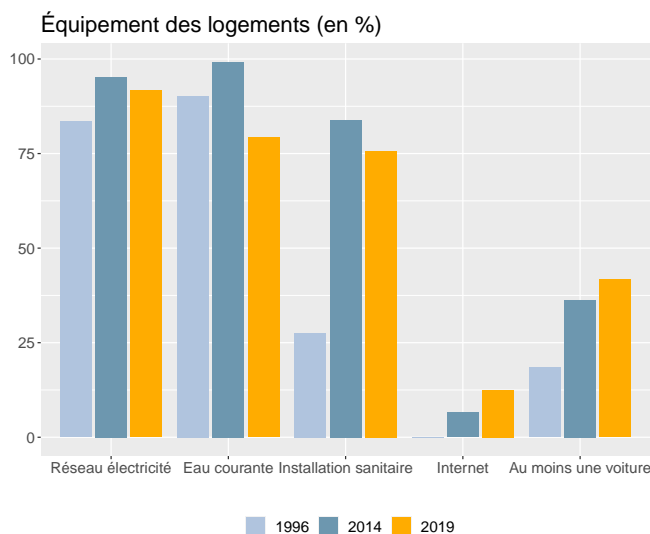
Saint Joseph			
Diplôme	Hommes	Femmes	Ensemble
<b>Nombre</b>	<b>189</b>	<b>174</b>	<b>363</b>
BEPC ou moins	67,7	65,5	66,7
CAP, BEP	19,0	10,3	14,9
Bac	8,5	16,7	12,4
Bac + 2 ou plus	4,8	7,5	6,1

Dans le district, en 2019, le taux d'activité des 15-64 ans est de **60,9 %**, le taux d'emploi est de **52,4 %** et le taux de chômage est de **13,9 %**.

### Statut d'activité des 14 ans ou plus (en %)



## Ménages - Logements



En **2019**, **144** ménages sont recensés dans le district, soit une **hausse** de **16,1 %** par rapport à **2014**.

La taille moyenne des ménages est passée de **4,8** en **1996** à **3,6** en **2019**.

En **2019**, **175** logements sont recensés dans le district. Le nombre de logements est en **hausse** de **41,1 %** par rapport à **2014**.

La part de résidences principales est de **82,3 %** et celle de résidences secondaires de **11,4 %**.

## Sources - définitions

Les données de ce portrait sont issues du **recensement de la population 2019** (Insee – Isee).

L'**indice de vieillissement** est le rapport de la population des 65 ans ou plus sur celle des moins de 20 ans. Plus l'indice est élevé, plus le vieillissement est important.

Le **taux de dépendance** est le rapport entre le nombre de personnes à un âge où ils sont généralement inactifs économiquement (c'est à dire moins de 15 ans ou 65 ans ou plus) et le nombre de personnes en âge de travailler (c'est à dire 15-64 ans). Plus l'indice est élevé, plus la dépendance est forte.

Le **taux d'activité** mesure la part des personnes actives (en emploi ou au chômage) dans la population des 15-64 ans.

Le **taux d'emploi** mesure la part des personnes en emploi dans la population des 15-64 ans.

Le **taux de chômage** est le pourcentage de chômeurs dans la population active (actifs occupés + chômeurs).

Un **ménage** désigne l'ensemble des personnes qui partagent la même résidence principale sans que ces personnes soient nécessairement unies par des liens de parenté.

Un **logement** se définit comme un local utilisé pour l'habitation, séparé et indépendant. Les logements sont répartis en quatre catégories : résidences principales, résidences secondaires, logements occasionnels et logements vacants.