

Portrait du district de Imone -

Aire coutumière : Iaai
Grand chef : HAIWE Damien

Population

Le district compte **241** habitants, soit une **hausse** de **26,2 %** par rapport à **2014**.

L'âge moyen des résidents du district est de **34.1** ans.

Le nombre de personnes âgées de 75 ans ou plus est de **11**.

L'indice de vieillissement est de **35,5 %**.

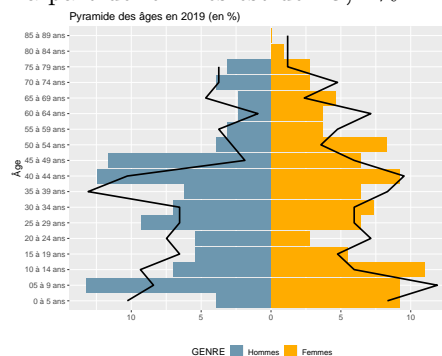
Le taux de dépendance est de **59,6 %**.

Tribu	Population
Gossanah	241

Population par âge (en %)

Tranche d'âge	Imone					
	1996	%	2014	%	2019	%
0 à 20 ans	106	42,9	65	34,0	78	32,4
21 à 40 ans	80	32,4	61	31,9	63	26,1
41 à 60 ans	41	16,6	38	19,9	68	28,2
61 ans ou plus	20	8,1	27	14,1	32	13,3
Ensemble	247	100,0	191	100,0	241	100,0

La part de femmes est de **45,2 %**.



Trait noir : pyramide en 2014

Diplômes – Activité

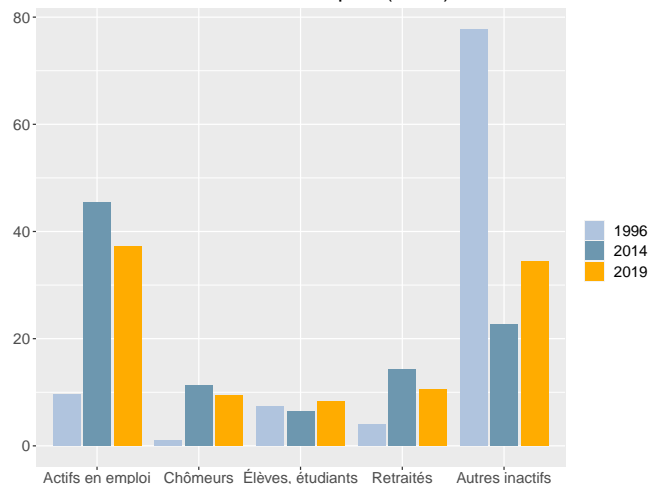
Dans le district, la part des personnes de 15 ans ou plus non scolarisées et diplômées au moins du baccalauréat est de **21.8 %**.

Répartition de la population des 15 ans ou plus non scolarisée par niveau de diplôme (en %)

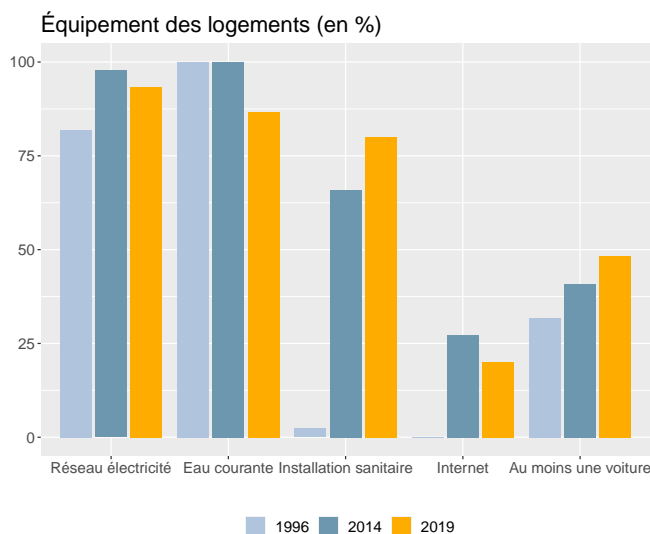
Diplôme	Imone		
	Hommes	Femmes	Ensemble
Nombre	95	70	165
BEPC ou moins	57,9	60,0	58,8
CAP, BEP	20,0	18,6	19,4
Bac	13,7	14,3	13,9
Bac + 2 ou plus	8,4	7,1	7,9

Dans le district, en 2019, le taux d'activité des 15-64 ans est de **54,3 %**, le taux d'emploi est de **43 %** et le taux de chômage est de **20,7 %**.

Statut d'activité des 14 ans ou plus (en %)



Ménages - Logements



En **2019**, **60** ménages sont recensés dans le district, soit une **hausse** de **36,4 %** par rapport à **2014**.

La taille moyenne des ménages est passée de **5,6** en **1996** à **4** en **2019**.

En **2019**, **79** logements sont recensés dans le district. Le nombre de logements est en **hausse** de **79,5 %** par rapport à **2014**.

La part de résidences principales est de **75,9 %** et celle de résidences secondaires de **19 %**.

Sources - définitions

Les données de ce portrait sont issues du **recensement de la population 2019** (Insee – Isee).

L'**indice de vieillissement** est le rapport de la population des 65 ans ou plus sur celle des moins de 20 ans. Plus l'indice est élevé, plus le vieillissement est important.

Le **taux de dépendance** est le rapport entre le nombre de personnes à un âge où ils sont généralement inactifs économiquement (c'est à dire moins de 15 ans ou 65 ans ou plus) et le nombre de personnes en âge de travailler (c'est à dire 15-64 ans). Plus l'indice est élevé, plus la dépendance est forte.

Le **taux d'activité** mesure la part des personnes actives (en emploi ou au chômage) dans la population des 15-64 ans.

Le **taux d'emploi** mesure la part des personnes en emploi dans la population des 15-64 ans.

Le **taux de chômage** est le pourcentage de chômeurs dans la population active (actifs occupés + chômeurs).

Un **ménage** désigne l'ensemble des personnes qui partagent la même résidence principale sans que ces personnes soient nécessairement unies par des liens de parenté.

Un **logement** se définit comme un local utilisé pour l'habitation, séparé et indépendant. Les logements sont répartis en quatre catégories : résidences principales, résidences secondaires, logements occasionnels et logements vacants.