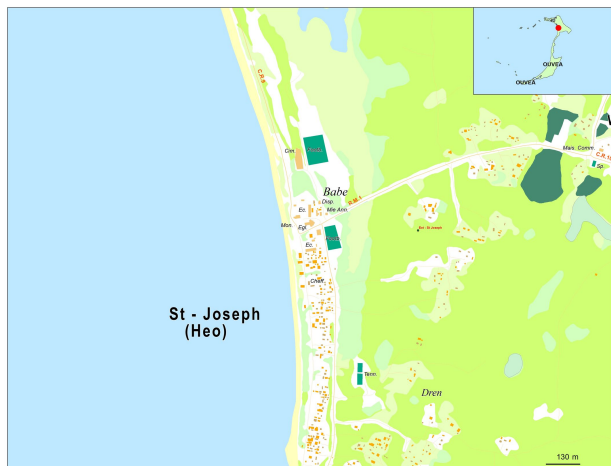


Portrait de la tribu de Eot-Saint Joseph -



Commune : Ouvéa – Iaai
Aire coutumière : Iaai
District coutumier : Saint Joseph –
Langue Kanak : Faga Uvéa
Grand chef :
Petit chef :
Président du conseil : POETA Carolo

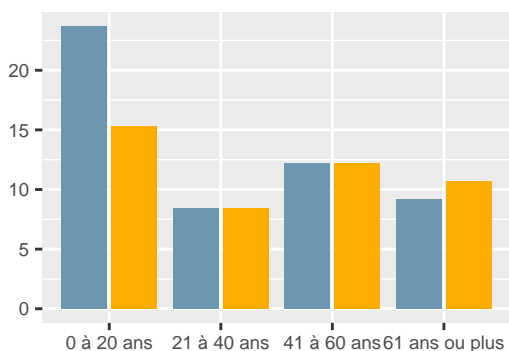
Population

En **2019**, la tribu compte **131** habitants, soit une **hausse** de **56 %** par rapport à **2014**. Le nombre de personnes qui déclarent appartenir à la tribu sans y résider est de **584**.

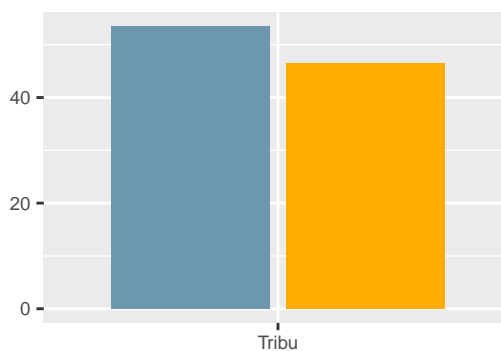
L'âge moyen des résidents de la tribu est de **35.2** ans. Le nombre de personnes âgées de 75 ans ou plus est de **7**.

| Eot-Saint Joseph - | | | | | | |
|--------------------|------------|--------------|-----------|--------------|------------|--------------|
| Tranche d'âge | 1996 | % | 2014 | % | 2019 | % |
| 0 à 20 ans | 91 | 44,4 | 18 | 21,4 | 51 | 38,9 |
| 21 à 40 ans | 63 | 30,7 | 20 | 23,8 | 22 | 16,8 |
| 41 à 60 ans | 35 | 17,1 | 18 | 21,4 | 32 | 24,4 |
| 61 ans ou plus | 16 | 7,8 | 28 | 33,3 | 26 | 19,8 |
| Ensemble | 205 | 100,0 | 84 | 100,0 | 131 | 100,0 |

Pop. par genre et âge en 2019 (%)



Pop. par genre en 2019 (%)



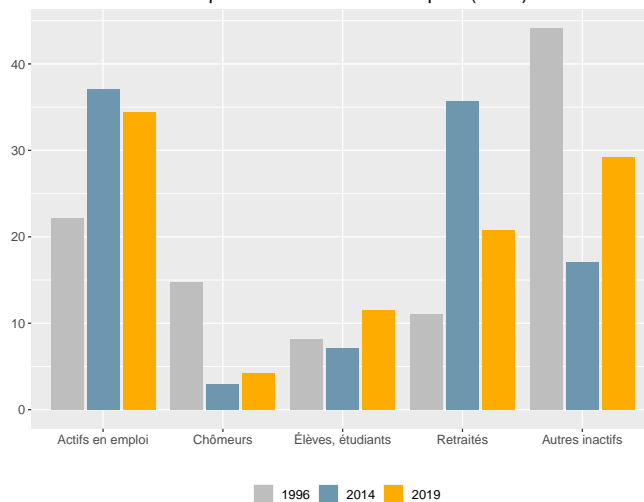
■ Hommes
 ■ Femmes

Activité

Dans la tribu, la part des personnes de 15 ans ou plus non scolarisées et diplômées au moins du baccalauréat est de **21,2 %**.

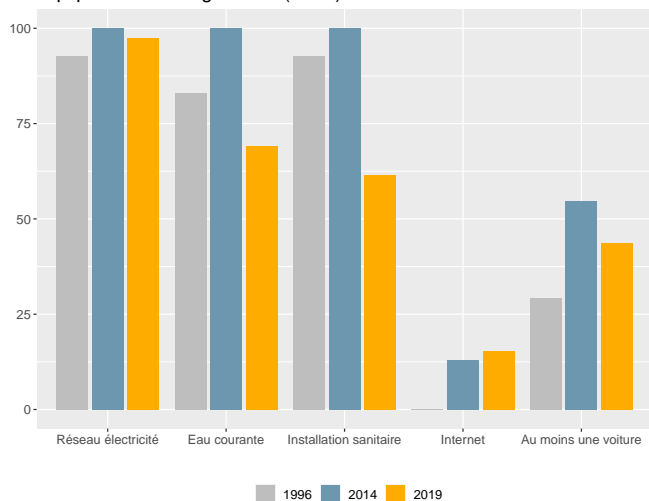
Dans la tribu, en 2019, le taux d'activité des 15-64 ans est de **51,4 %**, le taux d'emploi est de **45,7 %** et le taux de chômage est de **11,1 %**.

Statut d'activité des personnes de 14 ans ou plus (en %)



Ménages - Logements

Équipement des logements (en %)



En **2019**, **39** ménages sont recensés dans la tribu. Le nombre de ménages est en **hausse** de **25,8 %** par rapport à **2014**.

La taille moyenne des ménages est passée de **5** en **1996** à **3,4** en **2019**. Le nombre de ménages de 1 personne est de **9**.

En **2019**, **53** logements sont recensés dans la tribu. Le nombre de logements est en **hausse** de **71 %** par rapport à **2014**.

La part de résidences principales est de **73,6 %** et celle de résidences secondaires de **20,8 %**.

Sources - définitions

Les données de ce portrait sont issues du **recensement de la population 2019** (Insee – Isee).

Le **taux d'activité** mesure la part des personnes actives (en emploi ou au chômage) dans la population des 15-64 ans.

Le **taux d'emploi** mesure la part des personnes en emploi dans la population des 15-64 ans.

Le **taux de chômage** est le pourcentage de chômeurs dans la population active (actifs occupés + chômeurs).

Un **ménage** désigne l'ensemble des personnes qui partagent la même résidence principale sans que ces personnes soient nécessairement unies par des liens de parenté.

Un **logement** se définit comme un local utilisé pour l'habitation, séparé et indépendant. A ce titre, les habitations précaires et les bateaux sont donc également concernés. Les logements sont répartis en quatre catégories : résidences principales (logements occupés de façon habituelle et à titre principal par une ou plusieurs personnes qui constituent un ménage), résidences secondaires (logements utilisés pour les week-ends, les loisirs ou les vacances), logements occasionnels (logements utilisés occasionnellement pour des raisons professionnelles par exemple) et logements vacants (logement inoccupés, par exemple proposé à la vente ou à la location).