

# Portrait du district de Bondé - Tea Paak

Aire coutumière : Hoot ma whaap  
Grand chef : PAAMA Amabili

## Population

Le district compte **1 182** habitants, soit une **baisse** de **8,1 %** par rapport à **2014**.

L'âge moyen des résidents du district est de **32,1** ans.

Le nombre de personnes âgées de 75 ans ou plus est de **38**.

L'indice de vieillissement est de **24,9 %**.

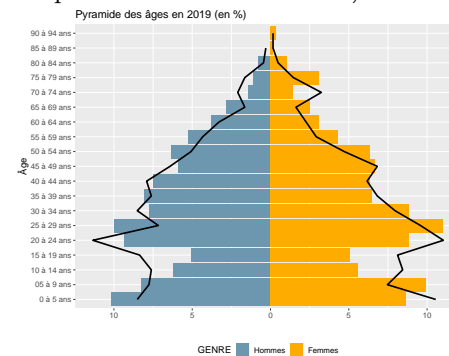
Le taux de dépendance est de **46,7 %**.

Tribu	Population
Paraoua ou Diahot	211
Saint Jean-Baptiste	189
Saint Pierre	189
Manghine St Ferdinand	169
Saint Joseph	122
Sainte Anne	119
Balagam	75
Saint Thimothée	67
Saint Michel	41

## Population par âge (en %)

Tranche d'âge	Bondé					
	1996	%	2014	%	2019	%
0 à 20 ans	494	52,8	458	35,6	376	31,8
21 à 40 ans	257	27,5	436	33,9	406	34,3
41 à 60 ans	132	14,1	282	21,9	285	24,1
61 ans ou plus	53	5,7	110	8,6	115	9,7
<b>Ensemble</b>	<b>936</b>	<b>100,0</b>	<b>1 286</b>	<b>100,0</b>	<b>1 182</b>	<b>100,0</b>

La part de femmes est de **46,8 %**.



Trait noir : pyramide en 2014

## Diplômes – Activité

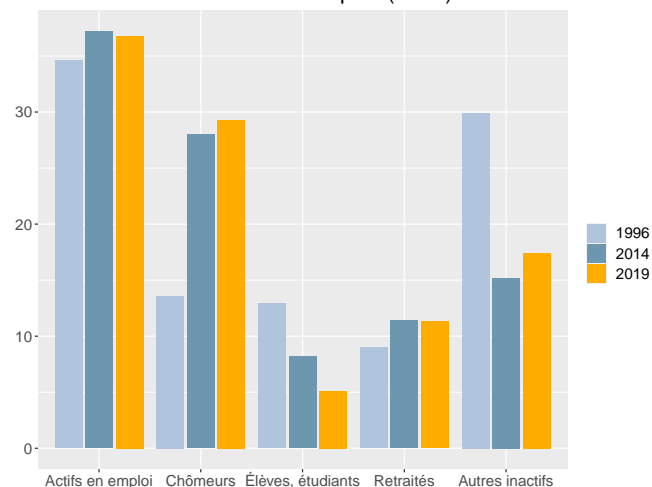
Dans le district, la part des personnes de 15 ans ou plus non scolarisées et diplômées au moins du baccalauréat est de **8 %**.

### Répartition de la population des 15 ans ou plus non scolarisée par niveau de diplôme (en %)

Bondé			
Diplôme	Hommes	Femmes	Ensemble
<b>Nombre</b>	<b>459</b>	<b>396</b>	<b>855</b>
BEPC ou moins	66,7	63,4	65,1
CAP, BEP	28,5	25,0	26,9
Bac	4,6	10,4	7,3
Bac + 2 ou plus	0,2	1,3	0,7

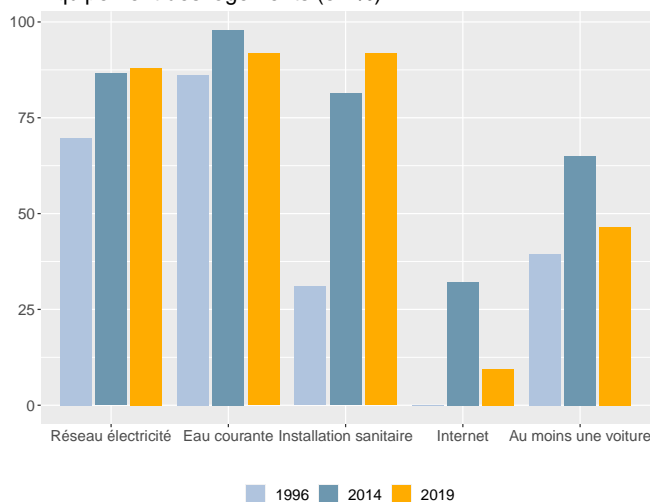
Dans le district, en 2019, le taux d'activité des 15-64 ans est de **73,7 %**, le taux d'emploi est de **40,9 %** et le taux de chômage est de **44,4 %**.

Statut d'activité des 14 ans ou plus (en %)



## Ménages - Logements

Équipement des logements (en %)



En **2019**, **342** ménages sont recensés dans le district, soit une **hausse de 20,8 %** par rapport à **2014**.

La taille moyenne des ménages est passée de **6,2** en **1996** à **3,5** en **2019**.

En **2019**, **394** logements sont recensés dans le district. Le nombre de logements est en **hausse de 39,2 %** par rapport à **2014**.

La part de résidences principales est de **86,8 %** et celle de résidences secondaires de **8,1 %**.

## Sources - définitions

Les données de ce portrait sont issues du **recensement de la population 2019** (Insee – Isee).

L'**indice de vieillissement** est le rapport de la population des 65 ans ou plus sur celle des moins de 20 ans. Plus l'indice est élevé, plus le vieillissement est important.

Le **taux de dépendance** est le rapport entre le nombre de personnes à un âge où ils sont généralement inactifs économiquement (c'est à dire moins de 15 ans ou 65 ans ou plus) et le nombre de personnes en âge de travailler (c'est à dire 15-64 ans). Plus l'indice est élevé, plus la dépendance est forte.

Le **taux d'activité** mesure la part des personnes actives (en emploi ou au chômage) dans la population des 15-64 ans.

Le **taux d'emploi** mesure la part des personnes en emploi dans la population des 15-64 ans.

Le **taux de chômage** est le pourcentage de chômeurs dans la population active (actifs occupés + chômeurs).

Un **ménage** désigne l'ensemble des personnes qui partagent la même résidence principale sans que ces personnes soient nécessairement unies par des liens de parenté.

Un **logement** se définit comme un local utilisé pour l'habitation, séparé et indépendant. Les logements sont répartis en quatre catégories : résidences principales, résidences secondaires, logements occasionnels et logements vacants.