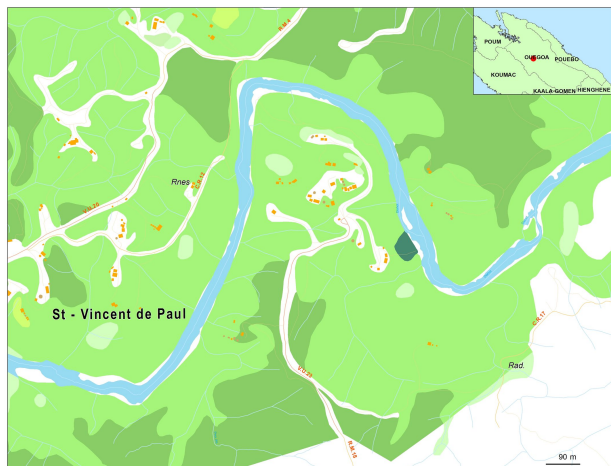


# Portrait de la tribu de Sainte Anne -



**Commune :** Ouégoa – Wégoa  
**Aire coutumière :** Hoot ma whaap  
**District coutumier :** Bondé – Tea Paak  
**Langue Kanak :** Yûâga  
**Grand chef :** PAAMA Amabili  
**Petit chef :** DAOUILO Joseph  
**Président du conseil :** DAOUILO Robert

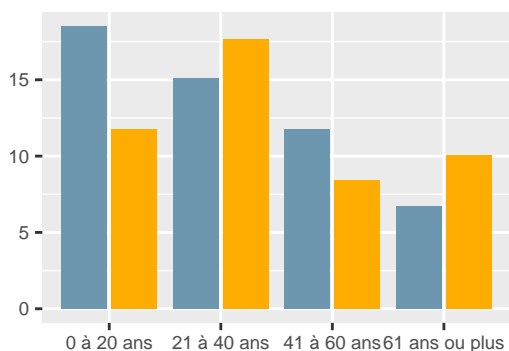
## Population

En **2019**, la tribu compte **119** habitants, soit une **hausse** de **0,8 %** par rapport à **2014**. Le nombre de personnes qui déclarent appartenir à la tribu sans y résider est de **33**.

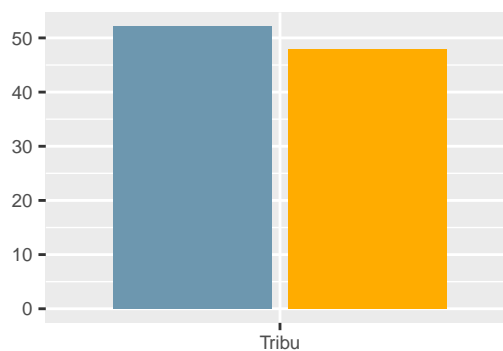
L'âge moyen des résidents de la tribu est de **33.7** ans. Le nombre de personnes âgées de 75 ans ou plus est de **3**.

Sainte Anne -						
Tranche d'âge	1996	%	2014	%	2019	%
0 à 20 ans	52	46,8	41	34,7	36	30,3
21 à 40 ans	27	24,3	38	32,2	39	32,8
41 à 60 ans	22	19,8	23	19,5	24	20,2
61 ans ou plus	10	9,0	16	13,6	20	16,8
<b>Ensemble</b>	<b>111</b>	<b>100,0</b>	<b>118</b>	<b>100,0</b>	<b>119</b>	<b>100,0</b>

Pop. par genre et âge en 2019 (%)



Pop. par genre en 2019 (%)



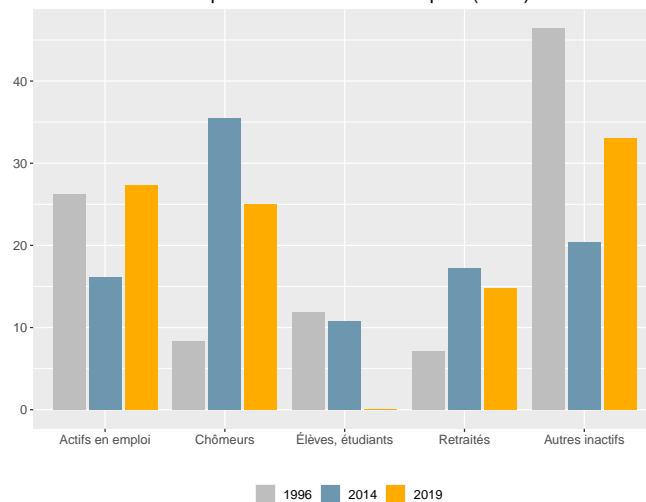
■ Hommes
 ■ Femmes

## Activité

Dans la tribu, la part des personnes de 15 ans ou plus non scolarisées et diplômées au moins du baccalauréat est de **2,3 %**.

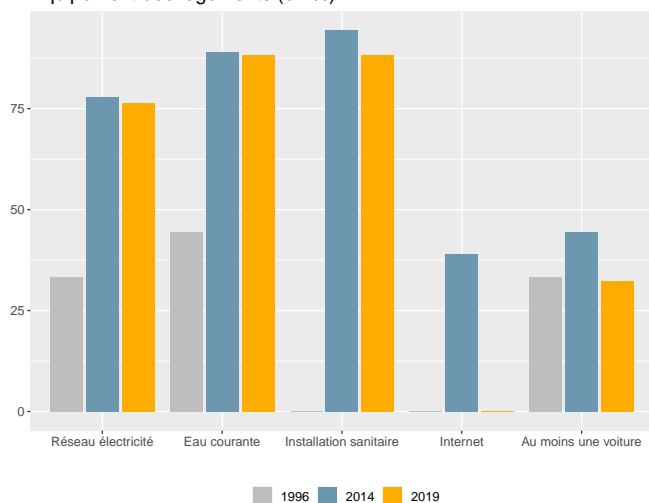
Dans la tribu, en 2019, le taux d'activité des 15-64 ans est de **63 %**, le taux d'emploi est de **32,9 %** et le taux de chômage est de **47,8 %**.

Statut d'activité des personnes de 14 ans ou plus (en %)



## Ménages - Logements

Équipement des logements (en %)



En **2019**, **34** ménages sont recensés dans la tribu. Le nombre de ménages est en **hausse** de **88,9 %** par rapport à **2014**.

La taille moyenne des ménages est passée de **6,2** en **1996** à **3,5** en **2019**. Le nombre de ménages de 1 personne est de **8**.

En **2019**, **45** logements sont recensés dans la tribu. Le nombre de logements est en **hausse** de **150 %** par rapport à **2014**.

La part de résidences principales est de **75,6 %** et celle de résidences secondaires de **20 %**.

## Sources - définitions

Les données de ce portrait sont issues du **recensement de la population 2019** (Insee – Isee).

Le **taux d'activité** mesure la part des personnes actives (en emploi ou au chômage) dans la population des 15-64 ans.

Le **taux d'emploi** mesure la part des personnes en emploi dans la population des 15-64 ans.

Le **taux de chômage** est le pourcentage de chômeurs dans la population active (actifs occupés + chômeurs).

Un **ménage** désigne l'ensemble des personnes qui partagent la même résidence principale sans que ces personnes soient nécessairement unies par des liens de parenté.

Un **logement** se définit comme un local utilisé pour l'habitation, séparé et indépendant. A ce titre, les habitations précaires et les bateaux sont donc également concernés. Les logements sont répartis en quatre catégories : résidences principales (logements occupés de façon habituelle et à titre principal par une ou plusieurs personnes qui constituent un ménage), résidences secondaires (logements utilisés pour les week-ends, les loisirs ou les vacances), logements occasionnels (logements utilisés occasionnellement pour des raisons professionnelles par exemple) et logements vacants (logement inoccupés, par exemple proposé à la vente ou à la location).