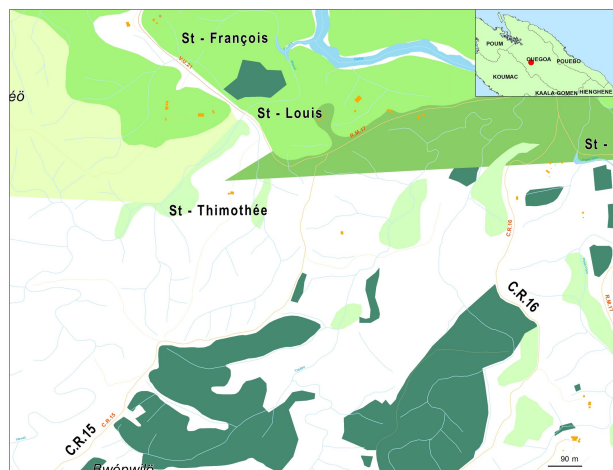


Portrait de la tribu de Saint Thimothée -



Commune : Ouégoa – Wégoa
Aire coutumière : Hoot ma whaap
District coutumier : Bondé – Tea Paak
Langue Kanak : Yûâga
Grand chef : PAAMA Amabili
Petit chef : TOMBEN Antoine
Président du conseil : TOMBEN Mathias

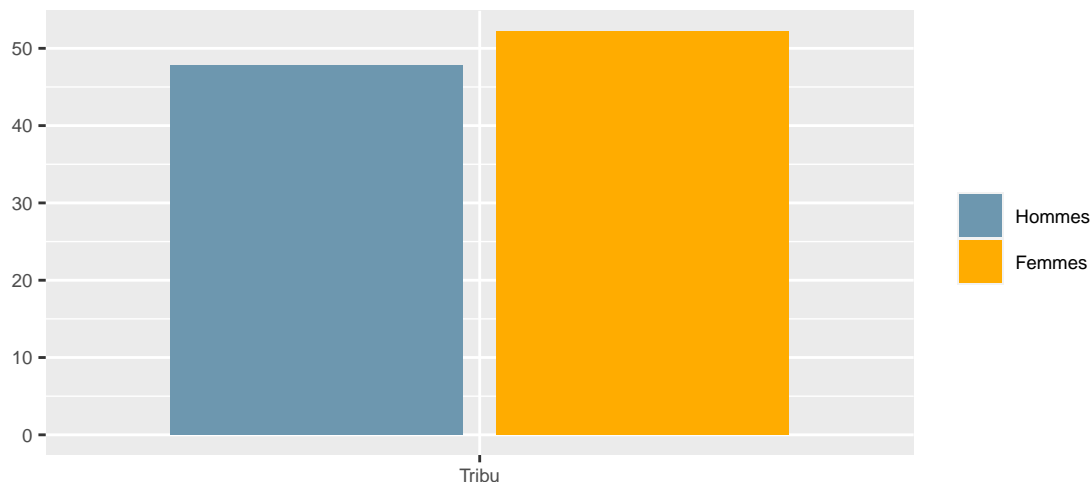
Population

En 2019, la tribu compte **67** habitants, soit une **baisse de 8,2 %** par rapport à **2014**. Le nombre de personnes qui déclarent appartenir à la tribu sans y résider est de **9**.

L'âge moyen des résidents de la tribu est de **31.5** ans. Le nombre de personnes âgées de 75 ans ou plus est de **4**.

Saint Thimothée -						
Tranche d'âge	1996	%	2014	%	2019	%
0 à 20 ans	20	43,5	30	41,1	28	41,8
21 à 40 ans	20	43,5	24	32,9	13	19,4
41 à 60 ans	6	13,0	14	19,2	21	31,3
61 ans ou plus	0	0,0	5	6,8	5	7,5
Ensemble	46	100,0	73	100,0	67	100,0

Répartition par genre en 2019 (en %)

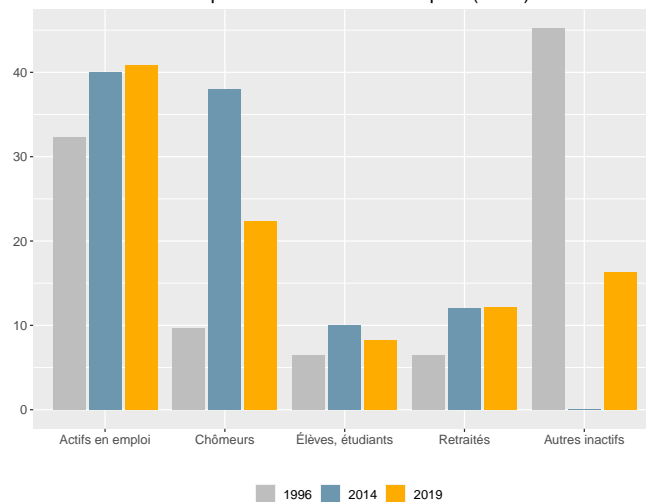


Activité

Dans la tribu, la part des personnes de 15 ans ou plus non scolarisées et diplômées au moins du baccalauréat est de **11.1 %**.

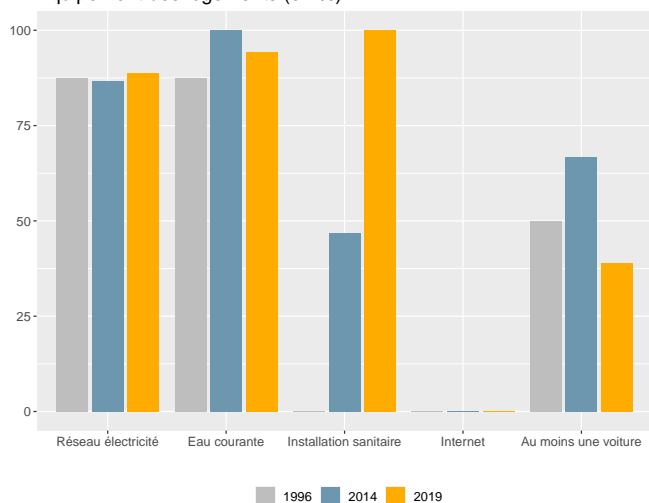
Dans la tribu, en 2019, le taux d'activité des 15-64 ans est de **70,5 %**, le taux d'emploi est de **45,5 %** et le taux de chômage est de **35,5 %**.

Statut d'activité des personnes de 14 ans ou plus (en %)



Ménages - Logements

Équipement des logements (en %)



En **2019**, **18** ménages sont recensés dans la tribu. Le nombre de ménages est en **hausse** de **20 %** par rapport à **2014**. La taille moyenne des ménages est passée de **5,8** en **1996** à **3,7** en **2019**. Le nombre de ménages de 1 personne est de **4**.

En **2019**, **20** logements sont recensés dans la tribu. Le nombre de logements est en **hausse** de **33,3 %** par rapport à **2014**.

La part de résidences principales est de **90 %** et celle de résidences secondaires de **5 %**.

Sources - définitions

Les données de ce portrait sont issues du **recensement de la population 2019** (Insee – Isee).

Le **taux d'activité** mesure la part des personnes actives (en emploi ou au chômage) dans la population des 15-64 ans.

Le **taux d'emploi** mesure la part des personnes en emploi dans la population des 15-64 ans.

Le **taux de chômage** est le pourcentage de chômeurs dans la population active (actifs occupés + chômeurs).

Un **ménage** désigne l'ensemble des personnes qui partagent la même résidence principale sans que ces personnes soient nécessairement unies par des liens de parenté.

Un **logement** se définit comme un local utilisé pour l'habitation, séparé et indépendant. A ce titre, les habitations précaires et les bateaux sont donc également concernés. Les logements sont répartis en quatre catégories : résidences principales (logements occupés de façon habituelle et à titre principal par une ou plusieurs personnes qui constituent un ménage), résidences secondaires (logements utilisés pour les week-ends, les loisirs ou les vacances), logements occasionnels (logements utilisés occasionnellement pour des raisons professionnelles par exemple) et logements vacants (logement inoccupés, par exemple proposé à la vente ou à la location).