

Portrait de la tribu de Saint Michel -



Commune : Ouégoa – Wégoa
Aire coutumière : Hoot ma whaap
District coutumier : Bondé – Tea Paak
Langue Kanak : Yûâga
Grand chef : PAAMA Amabili
Petit chef : PAAMA Emilien
Président du conseil : BOUAVAHIA Jean-Marie

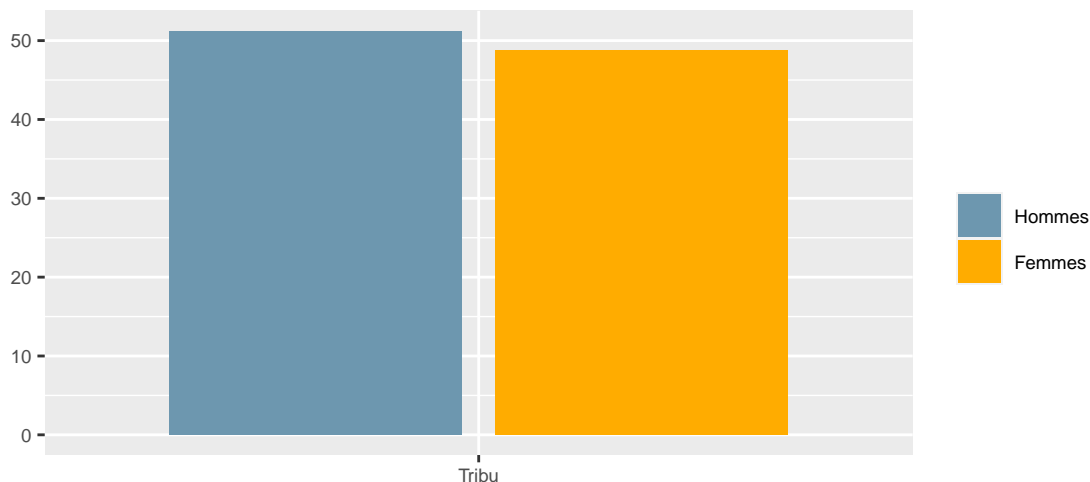
Population

En **2019**, la tribu compte **41** habitants, soit une **baisse** de **26,8 %** par rapport à **2014**. Le nombre de personnes qui déclarent appartenir à la tribu sans y résider est de **10**.

L'âge moyen des résidents de la tribu est de **31.8** ans. Le nombre de personnes âgées de 75 ans ou plus est de **2**.

Saint Michel -						
Tranche d'âge	1996	%	2014	%	2019	%
0 à 20 ans	19	35,8	20	35,7	12	29,3
21 à 40 ans	21	39,6	16	28,6	16	39,0
41 à 60 ans	10	18,9	16	28,6	9	22,0
61 ans ou plus	3	5,7	4	7,1	4	9,8
Ensemble	53	100,0	56	100,0	41	100,0

Répartition par genre en 2019 (en %)

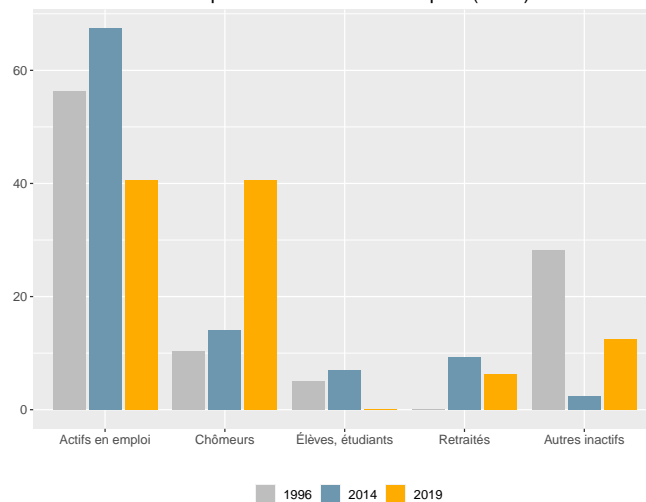


Activité

Dans la tribu, la part des personnes de 15 ans ou plus non scolarisées et diplômées au moins du baccalauréat est de **3.1** %.

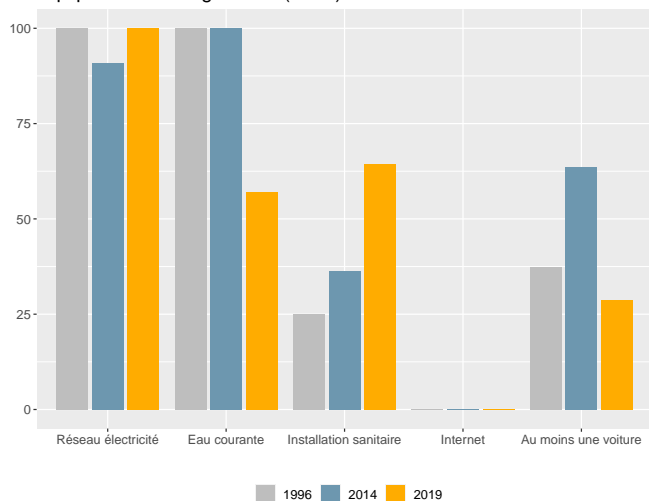
Dans la tribu, en 2019, le taux d'activité des 15-64 ans est de **92,9** %, le taux d'emploi est de **46,4** % et le taux de chômage est de **50** %.

Statut d'activité des personnes de 14 ans ou plus (en %)



Ménages - Logements

Équipement des logements (en %)



En **2019**, **14** ménages sont recensés dans la tribu. Le nombre de ménages est en **hausse** de **27,3** % par rapport à **2014**.

La taille moyenne des ménages est passée de **6,6** en **1996** à **2,9** en **2019**. Le nombre de ménages de 1 personne est de **6**.

En **2019**, **16** logements sont recensés dans la tribu. Le nombre de logements est en **hausse** de **45,5** % par rapport à **2014**.

La part de résidences principales est de **87,5** % et celle de résidences secondaires de **12,5** %.

Sources - définitions

Les données de ce portrait sont issues du **recensement de la population 2019** (Insee – Isee).

Le **taux d'activité** mesure la part des personnes actives (en emploi ou au chômage) dans la population des 15-64 ans.

Le **taux d'emploi** mesure la part des personnes en emploi dans la population des 15-64 ans.

Le **taux de chômage** est le pourcentage de chômeurs dans la population active (actifs occupés + chômeurs).

Un **ménage** désigne l'ensemble des personnes qui partagent la même résidence principale sans que ces personnes soient nécessairement unies par des liens de parenté.

Un **logement** se définit comme un local utilisé pour l'habitation, séparé et indépendant. A ce titre, les habitations précaires et les bateaux sont donc également concernés. Les logements sont répartis en quatre catégories : résidences principales (logements occupés de façon habituelle et à titre principal par une ou plusieurs personnes qui constituent un ménage), résidences secondaires (logements utilisés pour les week-ends, les loisirs ou les vacances), logements occasionnels (logements utilisés occasionnellement pour des raisons professionnelles par exemple) et logements vacants (logement inoccupés, par exemple proposé à la vente ou à la location).