

# Portrait de la tribu de Pangou-Ouaène - Pagu



**Commune :** Kaala-Gomen – Bwapanu  
**Aire coutumière :** Hoot ma whaap  
**District coutumier :** Téa Djanou – Tea Djanou  
**Langue Kanak :** Jawe  
**Grand chef :**  
**Petit chef :** NAENDOUI Pierre Antoine  
**Président du conseil :**

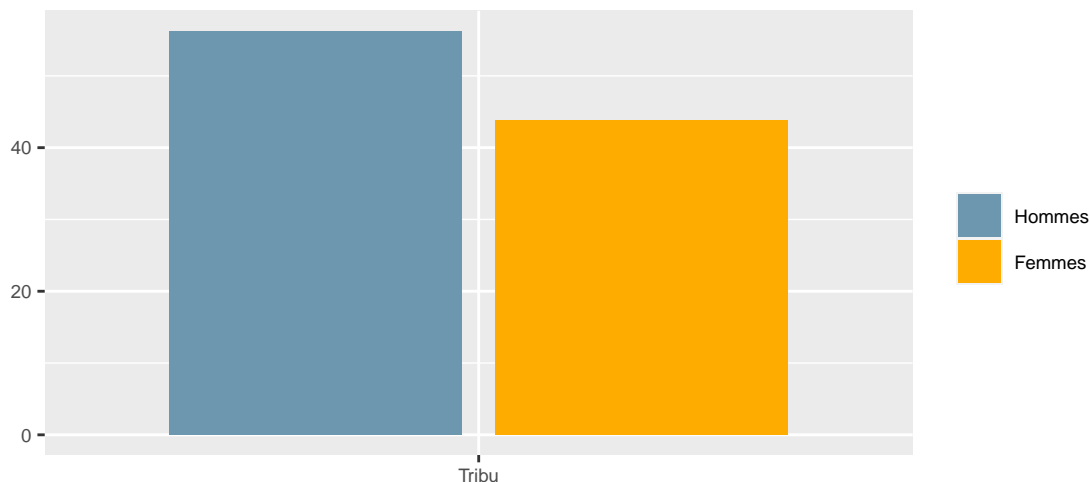
## Population

En **2019**, la tribu compte **32** habitants, soit une **hausse** de **300 %** par rapport à **2014**. Le nombre de personnes qui déclarent appartenir à la tribu sans y résider est de **1**.

L'âge moyen des résidents de la tribu est de **31.5** ans. Le nombre de personnes âgées de 75 ans ou plus est de **1**.

Pangou-Ouaène - Pagu						
Tranche d'âge	1996	%	2014	%	2019	%
0 à 20 ans	12	44,4	2	25,0	11	34,4
21 à 40 ans	10	37,0	1	12,5	12	37,5
41 à 60 ans	3	11,1	2	25,0	6	18,8
61 ans ou plus	2	7,4	3	37,5	3	9,4
<b>Ensemble</b>	<b>27</b>	<b>100,0</b>	<b>8</b>	<b>100,0</b>	<b>32</b>	<b>100,0</b>

Répartition par genre en 2019 (en %)

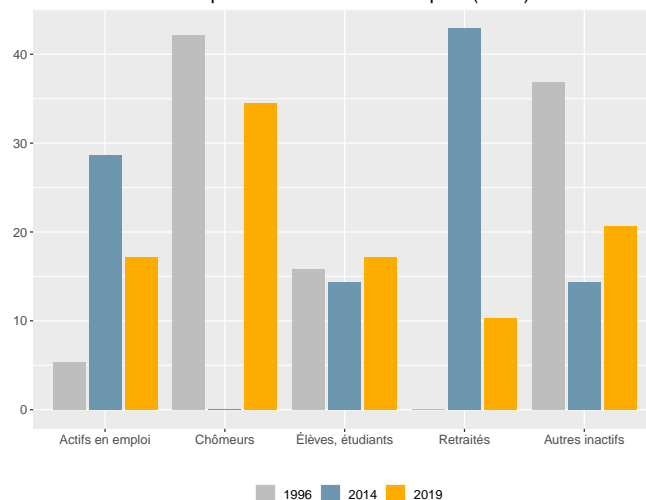


## Activité

Dans la tribu, la part des personnes de 15 ans ou plus non scolarisées et diplômées au moins du baccalauréat est de **16,7 %**.

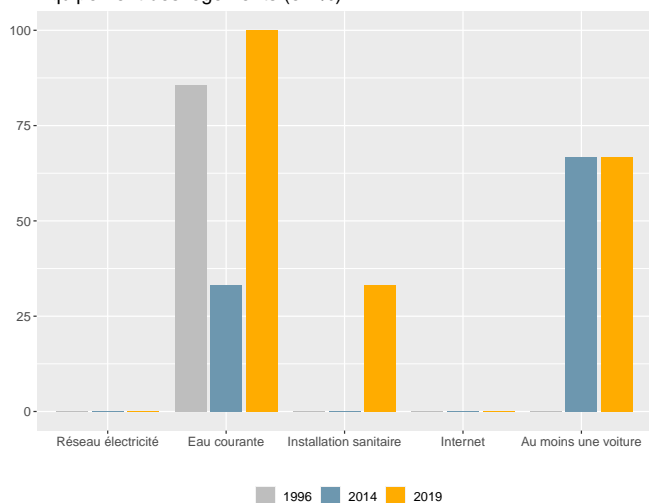
Dans la tribu, en 2019, le taux d'activité des 15-64 ans est de **62,5 %**, le taux d'emploi est de **20,8 %** et le taux de chômage est de **66,7 %**.

Statut d'activité des personnes de 14 ans ou plus (en %)



## Ménages - Logements

Équipement des logements (en %)



En **2019**, **6** ménages sont recensés dans la tribu. Le nombre de ménages est en **hausse** de **100 %** par rapport à **2014**. La taille moyenne des ménages est passée de **3,9** en **1996** à **5,3** en **2019**. Le nombre de ménages de 1 personne est de **0**.

En **2019**, **6** logements sont recensés dans la tribu. Le nombre de logements est en **hausse** de **100 %** par rapport à **2014**.

La part de résidences principales est de **100 %** et celle de résidences secondaires de **0 %**.

## Sources - définitions

Les données de ce portrait sont issues du **recensement de la population 2019** (Insee – Isee).

Le **taux d'activité** mesure la part des personnes actives (en emploi ou au chômage) dans la population des 15-64 ans.

Le **taux d'emploi** mesure la part des personnes en emploi dans la population des 15-64 ans.

Le **taux de chômage** est le pourcentage de chômeurs dans la population active (actifs occupés + chômeurs).

Un **ménage** désigne l'ensemble des personnes qui partagent la même résidence principale sans que ces personnes soient nécessairement unies par des liens de parenté.

Un **logement** se définit comme un local utilisé pour l'habitation, séparé et indépendant. A ce titre, les habitations précaires et les bateaux sont donc également concernés. Les logements sont répartis en quatre catégories : résidences principales (logements occupés de façon habituelle et à titre principal par une ou plusieurs personnes qui constituent un ménage), résidences secondaires (logements utilisés pour les week-ends, les loisirs ou les vacances), logements occasionnels (logements utilisés occasionnellement pour des raisons professionnelles par exemple) et logements vacants (logement inoccupés, par exemple proposé à la vente ou à la location).