

Portrait du district de Ile Ouen -

Aire coutumière : Drubea-Kapumë

Grand chef :

Population

Le district compte **105** habitants, soit une **baisse** de **21,1 %** par rapport à **2014**.

L'âge moyen des résidents du district est de **30** ans. Le nombre de personnes âgées de 75 ans ou plus est de **1**.

L'indice de vieillissement est de **18,9 %**.

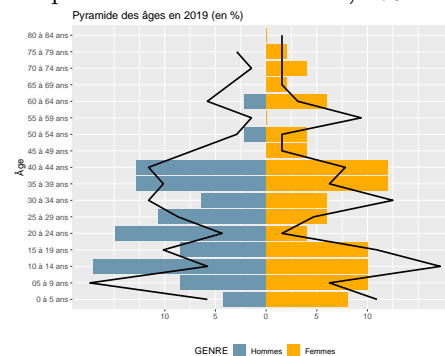
Le taux de dépendance est de **50 %**.

Tribu	Population
Ouara	105

Population par âge (en %)

Ile Ouen						
Tranche d'âge	1996	%	2014	%	2019	%
0 à 20 ans	53	51,5	56	42,1	40	38,1
21 à 40 ans	32	31,1	44	33,1	34	32,4
41 à 60 ans	13	12,6	22	16,5	20	19,0
61 ans ou plus	5	4,9	11	8,3	11	10,5
Ensemble	103	100,0	133	100,0	105	100,0

La part de femmes est de **47,6 %**.



Trait noir : pyramide en 2014

Diplômes – Activité

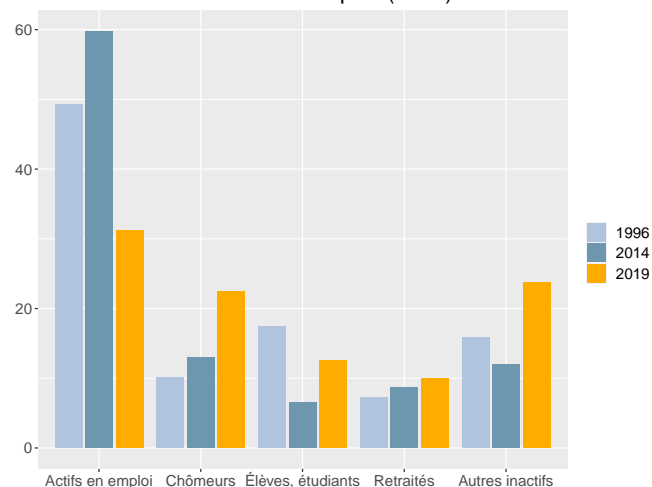
Dans le district, la part des personnes de 15 ans ou plus non scolarisées et diplômées au moins du baccalauréat est de **17.1 %**.

Répartition de la population des 15 ans ou plus non scolarisée par niveau de diplôme (en %)

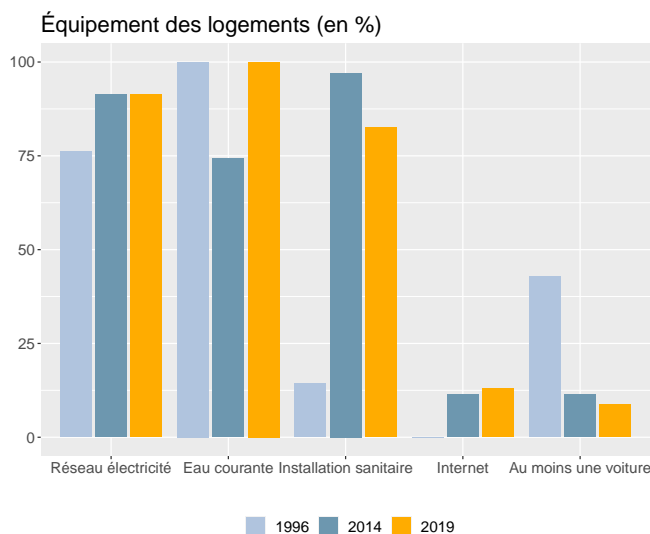
Ile Ouen			
Diplôme	Hommes	Femmes	Ensemble
Nombre	37	33	70
BEPC ou moins	64,9	54,5	60,0
CAP, BEP	27,0	18,2	22,9
Bac	2,7	24,2	12,9
Bac + 2 ou plus	5,4	3,0	4,3

Dans le district, en 2019, le taux d'activité des 15-64 ans est de **61,4 %**, le taux d'emploi est de **35,7 %** et le taux de chômage est de **41,9 %**.

Statut d'activité des 14 ans ou plus (en %)



Ménages - Logements



En **2019**, **23** ménages sont recensés dans le district, soit une **baisse de 34,3 %** par rapport à **2014**.

La taille moyenne des ménages est passée de **4,9** en **1996** à **4,6** en **2019**.

En **2019**, **23** logements sont recensés dans le district. Le nombre de logements est en **baisse de 34,3 %** par rapport à **2014**.

La part de résidences principales est de **100 %** et celle de résidences secondaires de **0 %**.

Sources - définitions

Les données de ce portrait sont issues du **recensement de la population 2019** (Insee – Isee).

L'**indice de vieillissement** est le rapport de la population des 65 ans ou plus sur celle des moins de 20 ans. Plus l'indice est élevé, plus le vieillissement est important.

Le **taux de dépendance** est le rapport entre le nombre de personnes à un âge où ils sont généralement inactifs économiquement (c'est à dire moins de 15 ans ou 65 ans ou plus) et le nombre de personnes en âge de travailler (c'est à dire 15-64 ans). Plus l'indice est élevé, plus la dépendance est forte.

Le **taux d'activité** mesure la part des personnes actives (en emploi ou au chômage) dans la population des 15-64 ans.

Le **taux d'emploi** mesure la part des personnes en emploi dans la population des 15-64 ans.

Le **taux de chômage** est le pourcentage de chômeurs dans la population active (actifs occupés + chômeurs).

Un **ménage** désigne l'ensemble des personnes qui partagent la même résidence principale sans que ces personnes soient nécessairement unies par des liens de parenté.

Un **logement** se définit comme un local utilisé pour l'habitation, séparé et indépendant. Les logements sont répartis en quatre catégories : résidences principales, résidences secondaires, logements occasionnels et logements vacants.