

Portrait des résidents en tribu de la commune de Maré

Population

La commune compte **5 757** habitants, soit une **hausse de 1,9 %** par rapport à **2014**.

Dans la commune, **5 753** habitants résident en tribu, soit une **hausse de 1,9 %** par rapport à **2014**

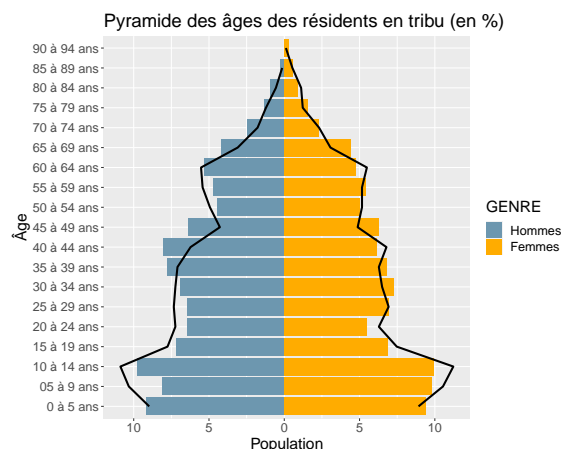
La commune comporte **30** tribu(s) et **8** district(s).

L'âge moyen des résidents en tribu de la commune est de **32,6** ans. Le nombre de personnes âgées de 75 ans ou plus est de **167**.

L'indice de vieillissement des résidents en tribu est de **27,3 %**.

Le taux de dépendance des résidents en tribu est de **60,4 %**.

Dans l'ensemble des tribus de la commune, la part de femmes est de **48,7 %**.



Trait noir : pyramide en 2014

Population par âge (en %)

Tranche d'âge	Tribus de Maré				Maré		
	1996	%	2014	%	2019	%	
0 à 20 ans	3 557	52,7	2 207	39,1	2 077	36,1	36,1
21 à 40 ans	1 902	28,2	1 561	27,6	1 587	27,6	27,6
41 à 60 ans	883	13,1	1 201	21,3	1 322	23,0	23,0
61 ans ou plus	407	6,0	677	12,0	767	13,3	13,3
Ensemble	6 749	100,0	5 646	100,0	5 753	100,0	100,0

Diplômes – Activité

Dans l'ensemble des tribus de la commune, la part des personnes de 15 ans ou plus diplômées au moins du baccalauréat est de **18 %**. Cette part est de **18,1 %** dans la commune.

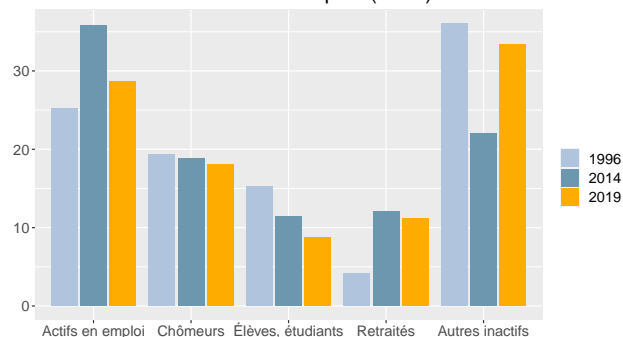
Répartition de la population des 15 ans ou plus non scolarisée par niveau de diplôme (en %)

Diplôme	Tribus de Maré			Maré
	Hommes	Femmes	Ensemble	
Nombre	2 015	1 841	3 856	
BEPC ou moins	55,3	62,5	58,7	58,7
CAP, BEP	28,3	17,7	23,2	23,2
Bac	11,0	14,2	12,5	12,6
Bac + 2 ou plus	5,4	5,6	5,5	5,5

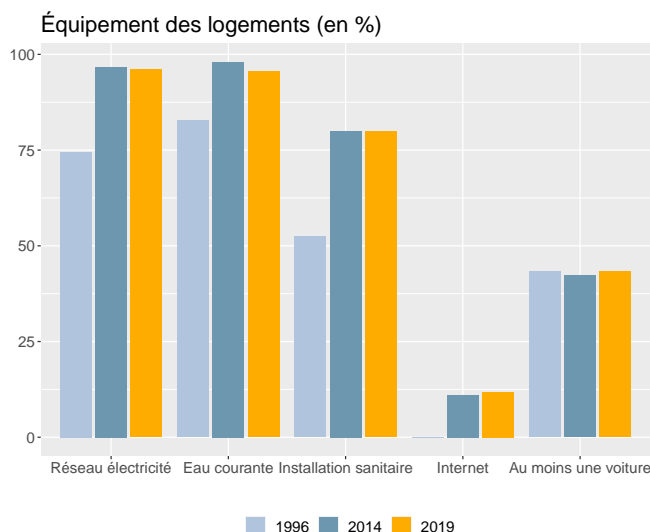
Dans l'ensemble des tribus de la commune, en 2019, le taux d'activité des 15-64 ans est de **54,6 %**, le taux d'emploi est de **33,4 %** et le taux de chômage est de **38,9 %**.

Dans la commune, le taux d'activité des 15-64 ans est de **54,7 %**, le taux d'emploi est de **33,4 %** et le taux de chômage est de **38,8 %**.

Statut d'activité des 14 ans ou plus (en %)



Ménages - Logements



En **2019**, **1 537** ménages sont recensés, dont **1 537** ménages en tribu. Le nombre de ménages résidant en tribu est en **hausse** de **9,1 %** par rapport à **2014**.

La taille moyenne des ménages en tribu est passée de **5,4** en **1996** à **3,7** en **2019**.

En **2019**, **1 929** logements sont recensés, dont **1 929** en tribu. Le nombre de logements situés en tribu est en **hausse** de **36,9 %** par rapport à **2014**.

Dans l'ensemble des tribus de la commune, la part de résidences principales est de **79,7 %** et celle de résidences secondaires de **14,7 %**.

Sources - définitions

Les données de ce portrait sont issues du **recensement de la population 2019** (Insee – Isee).

L'**indice de vieillissement** est le rapport de la population des 65 ans ou plus sur celle des moins de 20 ans. Plus l'indice est élevé, plus le vieillissement est important.

Le **taux de dépendance** est le rapport entre le nombre de personnes à un âge où ils sont généralement inactifs économiquement (c'est à dire moins de 15 ans ou 65 ans ou plus) et le nombre de personnes en âge de travailler (c'est à dire 15-64 ans). Plus l'indice est élevé, plus la dépendance est forte.

Le **taux d'activité** mesure la part des personnes actives (en emploi ou au chômage) dans la population des 15-64 ans.

Le **taux d'emploi** mesure la part des personnes en emploi dans la population des 15-64 ans.

Le **taux de chômage** est le pourcentage de chômeurs dans la population active (actifs occupés + chômeurs).

Un **ménage** désigne l'ensemble des personnes qui partagent la même résidence principale sans que ces personnes soient nécessairement unies par des liens de parenté.

Un **logement** se définit comme un local utilisé pour l'habitation, séparé et indépendant. Les logements sont répartis en quatre catégories : résidences principales, résidences secondaires, logements occasionnels et logements vacants.