

# Portrait du district de Wabao -

Aire coutumière : Nengone

Grand chef : WANARO Ernest Yeiwene

## Population

Le district compte **318** habitants, soit une **hausse** de **2,6 %** par rapport à **2014**.

L'âge moyen des résidents du district est de **33** ans. Le nombre de personnes âgées de 75 ans ou plus est de **12**.

L'indice de vieillissement est de **32,7 %**.

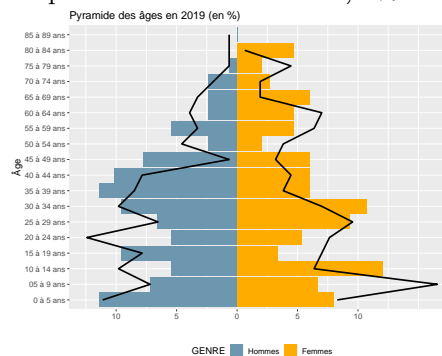
Le taux de dépendance est de **55,1 %**.

Tribu	Population
Wabao	318

## Population par âge (en %)

Tranche d'âge	Wabao					
	1996	%	2014	%	2019	%
0 à 20 ans	190	51,8	120	38,7	105	33,0
21 à 40 ans	108	29,4	97	31,3	106	33,3
41 à 60 ans	44	12,0	54	17,4	65	20,4
61 ans ou plus	25	6,8	39	12,6	42	13,2
<b>Ensemble</b>	<b>367</b>	<b>100,0</b>	<b>310</b>	<b>100,0</b>	<b>318</b>	<b>100,0</b>

La part de femmes est de **47,2 %**.



Trait noir : pyramide en 2014

## Diplômes – Activité

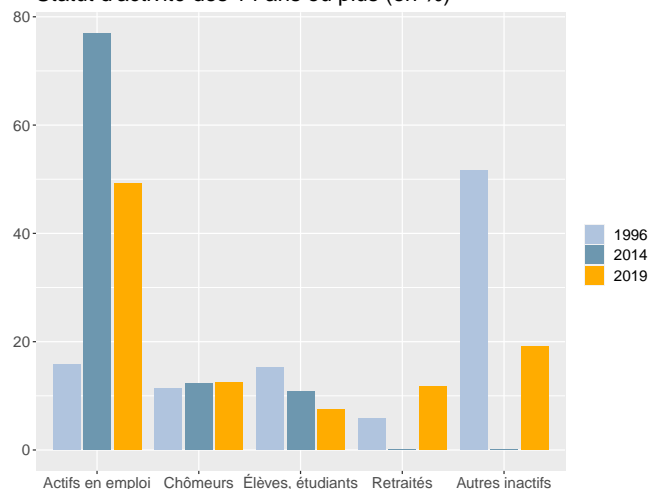
Dans le district, la part des personnes de 15 ans ou plus non scolarisées et diplômées au moins du baccalauréat est de **28.4 %**.

### Répartition de la population des 15 ans ou plus non scolarisée par niveau de diplôme (en %)

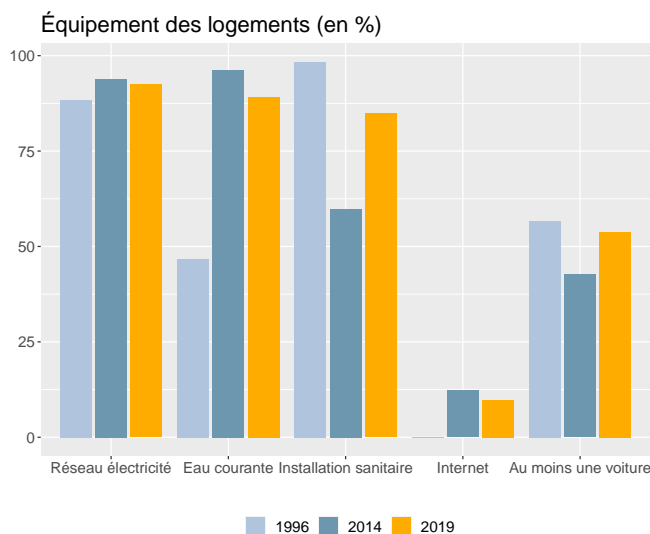
Diplôme	Wabao		
	Hommes	Femmes	Ensemble
<b>Nombre</b>	<b>116</b>	<b>106</b>	<b>222</b>
BEPC ou moins	39,7	56,6	47,7
CAP, BEP	29,3	17,9	23,9
Bac	22,4	13,2	18,0
Bac + 2 ou plus	8,6	12,3	10,4

Dans le district, en 2019, le taux d'activité des 15-64 ans est de **71,7 %**, le taux d'emploi est de **57,1 %** et le taux de chômage est de **20,4 %**.

### Statut d'activité des 14 ans ou plus (en %)



## Ménages - Logements



En **2019**, **93** ménages sont recensés dans le district, soit une **hausse** de **13,4** % par rapport à **2014**.

La taille moyenne des ménages est passée de **6,1** en **1996** à **3,4** en **2019**.

En **2019**, **120** logements sont recensés dans le district. Le nombre de logements est en **hausse** de **46,3** % par rapport à **2014**.

La part de résidences principales est de **77,5** % et celle de résidences secondaires de **15** %.

## Sources - définitions

Les données de ce portrait sont issues du **recensement de la population 2019** (Insee – Isee).

L'**indice de vieillissement** est le rapport de la population des 65 ans ou plus sur celle des moins de 20 ans. Plus l'indice est élevé, plus le vieillissement est important.

Le **taux de dépendance** est le rapport entre le nombre de personnes à un âge où ils sont généralement inactifs économiquement (c'est à dire moins de 15 ans ou 65 ans ou plus) et le nombre de personnes en âge de travailler (c'est à dire 15-64 ans). Plus l'indice est élevé, plus la dépendance est forte.

Le **taux d'activité** mesure la part des personnes actives (en emploi ou au chômage) dans la population des 15-64 ans.

Le **taux d'emploi** mesure la part des personnes en emploi dans la population des 15-64 ans.

Le **taux de chômage** est le pourcentage de chômeurs dans la population active (actifs occupés + chômeurs).

Un **ménage** désigne l'ensemble des personnes qui partagent la même résidence principale sans que ces personnes soient nécessairement unies par des liens de parenté.

Un **logement** se définit comme un local utilisé pour l'habitation, séparé et indépendant. Les logements sont répartis en quatre catégories : résidences principales, résidences secondaires, logements occasionnels et logements vacants.