

# Portrait du district de Tawainèdre -

Aire coutumière : Nengone

Grand chef : ETOROI Jules Wanakam

## Population

Le district compte **408** habitants, soit une **baisse** de **14,1 %** par rapport à **2014**.

L'âge moyen des résidents du district est de **30,6** ans.

Le nombre de personnes âgées de 75 ans ou plus est de **6**.

L'indice de vieillissement est de **16,1 %**.

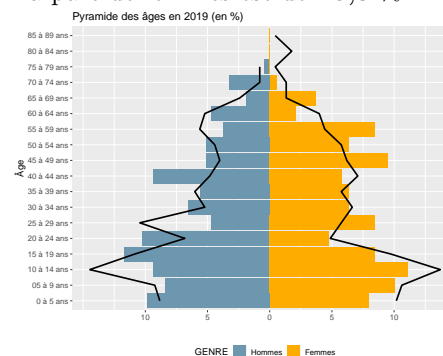
Le taux de dépendance est de **51,7 %**.

Tribu	Population
Tawainèdre	210
Wakone	178
Hnadide	20

## Population par âge (en %)

Tranche d'âge	Tawainèdre					
	1996	%	2014	%	2019	%
0 à 20 ans	283	53,9	213	44,8	161	39,5
21 à 40 ans	149	28,4	122	25,7	104	25,5
41 à 60 ans	55	10,5	100	21,1	106	26,0
61 ans ou plus	38	7,2	40	8,4	37	9,1
<b>Ensemble</b>	<b>525</b>	<b>100,0</b>	<b>475</b>	<b>100,0</b>	<b>408</b>	<b>100,0</b>

La part de femmes est de **46,3 %**.



Trait noir : pyramide en 2014

## Diplômes – Activité

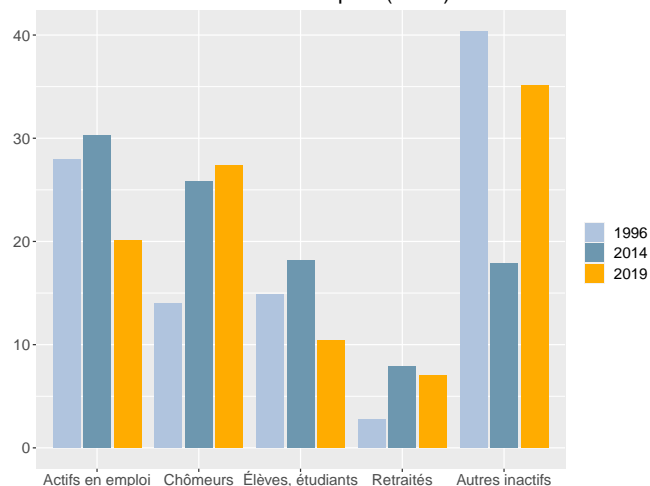
Dans le district, la part des personnes de 15 ans ou plus non scolarisées et diplômées au moins du baccalauréat est de **19,4 %**.

### Répartition de la population des 15 ans ou plus non scolarisée par niveau de diplôme (en %)

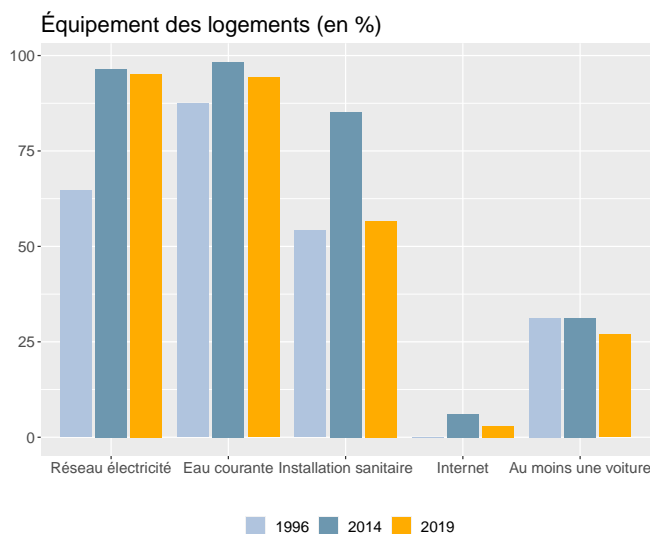
Diplôme	Tawainèdre		
	Hommes	Femmes	Ensemble
<b>Nombre</b>	<b>147</b>	<b>121</b>	<b>268</b>
BEPC ou moins	49,7	64,5	56,3
CAP, BEP	28,6	19,0	24,3
Bac	19,0	12,4	16,0
Bac + 2 ou plus	2,7	4,1	3,4

Dans le district, en 2019, le taux d'activité des 15-64 ans est de **52,4 %**, le taux d'emploi est de **21,9 %** et le taux de chômage est de **58,2 %**.

### Statut d'activité des 14 ans ou plus (en %)



## Ménages - Logements



En **2019**, **104** ménages sont recensés dans le district, soit une **baisse** de **9,6 %** par rapport à **2014**.

La taille moyenne des ménages est passée de **5,5** en **1996** à **3,9** en **2019**.

En **2019**, **122** logements sont recensés dans le district. Le nombre de logements est en **hausse** de **6,1 %** par rapport à **2014**.

La part de résidences principales est de **85,2 %** et celle de résidences secondaires de **8,2 %**.

## Sources - définitions

Les données de ce portrait sont issues du **recensement de la population 2019** (Insee – Isee).

L'**indice de vieillissement** est le rapport de la population des 65 ans ou plus sur celle des moins de 20 ans. Plus l'indice est élevé, plus le vieillissement est important.

Le **taux de dépendance** est le rapport entre le nombre de personnes à un âge où ils sont généralement inactifs économiquement (c'est à dire moins de 15 ans ou 65 ans ou plus) et le nombre de personnes en âge de travailler (c'est à dire 15-64 ans). Plus l'indice est élevé, plus la dépendance est forte.

Le **taux d'activité** mesure la part des personnes actives (en emploi ou au chômage) dans la population des 15-64 ans.

Le **taux d'emploi** mesure la part des personnes en emploi dans la population des 15-64 ans.

Le **taux de chômage** est le pourcentage de chômeurs dans la population active (actifs occupés + chômeurs).

Un **ménage** désigne l'ensemble des personnes qui partagent la même résidence principale sans que ces personnes soient nécessairement unies par des liens de parenté.

Un **logement** se définit comme un local utilisé pour l'habitation, séparé et indépendant. Les logements sont répartis en quatre catégories : résidences principales, résidences secondaires, logements occasionnels et logements vacants.