

Portrait du district de Tadine -

Aire coutumière : Nengone

Grand chef : YEIWENE Cesard Waikedr

Population

Le district compte **697** habitants, soit une **hausse** de **13,7 %** par rapport à **2014**.

L'âge moyen des résidents du district est de **35.2** ans.

Le nombre de personnes âgées de 75 ans ou plus est de **19**.

L'indice de vieillissement est de **34,2 %**.

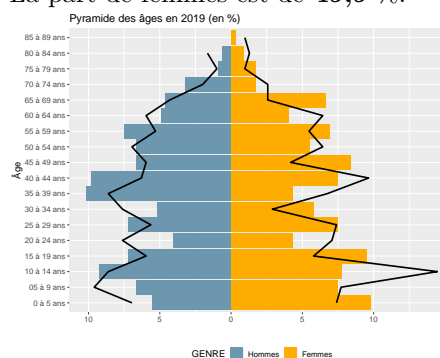
Le taux de dépendance est de **51,2 %**.

Tribu	Population
Tadine	465
Cengéité	232

Population par âge (en %)

Tranche d'âge	Tadine					
	1996	%	2014	%	2019	%
0 à 20 ans	402	48,4	213	34,7	221	31,7
21 à 40 ans	262	31,5	171	27,9	177	25,4
41 à 60 ans	120	14,4	146	23,8	199	28,6
61 ans ou plus	47	5,7	83	13,5	100	14,3
Ensemble	831	100,0	613	100,0	697	100,0

La part de femmes est de **49,9 %**.



Trait noir : pyramide en 2014

Diplômes – Activité

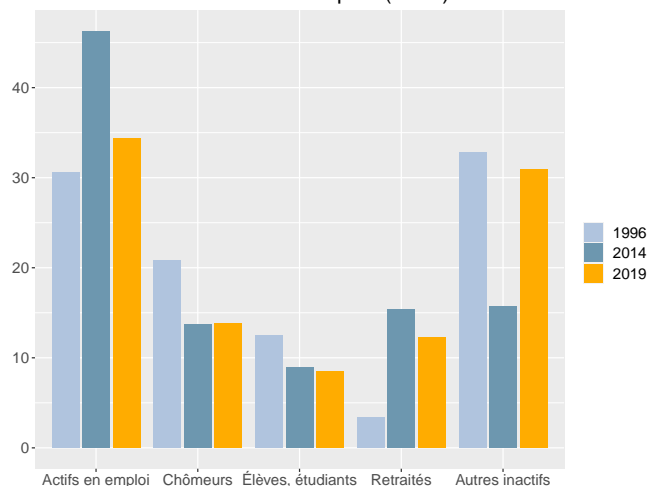
Dans le district, la part des personnes de 15 ans ou plus non scolarisées et diplômées au moins du baccalauréat est de **26.2 %**.

Répartition de la population des 15 ans ou plus non scolarisée par niveau de diplôme (en %)

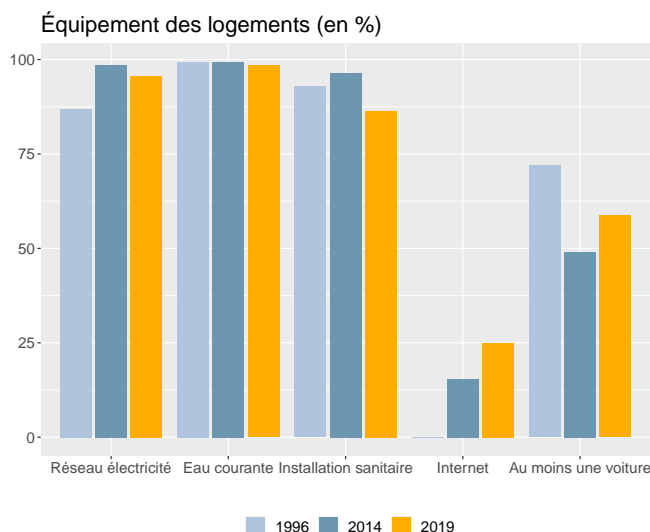
Diplôme	Tadine		
	Hommes	Femmes	Ensemble
Nombre	262	235	497
BEPC ou moins	43,9	51,5	47,5
CAP, BEP	32,1	20,0	26,4
Bac	12,6	17,4	14,9
Bac + 2 ou plus	11,5	11,1	11,3

Dans le district, en 2019, le taux d'activité des 15-64 ans est de **56,4 %**, le taux d'emploi est de **40,1 %** et le taux de chômage est de **28,8 %**.

Statut d'activité des 14 ans ou plus (en %)



Ménages - Logements



En **2019**, **184** ménages sont recensés dans le district, soit une **hausse** de **28,7 %** par rapport à **2014**.

La taille moyenne des ménages est passée de **5,4** en **1996** à **3,8** en **2019**.

En **2019**, **231** logements sont recensés dans le district. Le nombre de logements est en **hausse** de **61,5 %** par rapport à **2014**.

La part de résidences principales est de **79,7 %** et celle de résidences secondaires de **11,3 %**.

Sources - définitions

Les données de ce portrait sont issues du **recensement de la population 2019** (Insee – Isee).

L'**indice de vieillissement** est le rapport de la population des 65 ans ou plus sur celle des moins de 20 ans. Plus l'indice est élevé, plus le vieillissement est important.

Le **taux de dépendance** est le rapport entre le nombre de personnes à un âge où ils sont généralement inactifs économiquement (c'est à dire moins de 15 ans ou 65 ans ou plus) et le nombre de personnes en âge de travailler (c'est à dire 15-64 ans). Plus l'indice est élevé, plus la dépendance est forte.

Le **taux d'activité** mesure la part des personnes actives (en emploi ou au chômage) dans la population des 15-64 ans.

Le **taux d'emploi** mesure la part des personnes en emploi dans la population des 15-64 ans.

Le **taux de chômage** est le pourcentage de chômeurs dans la population active (actifs occupés + chômeurs).

Un **ménage** désigne l'ensemble des personnes qui partagent la même résidence principale sans que ces personnes soient nécessairement unies par des liens de parenté.

Un **logement** se définit comme un local utilisé pour l'habitation, séparé et indépendant. Les logements sont répartis en quatre catégories : résidences principales, résidences secondaires, logements occasionnels et logements vacants.