

Portrait du district de Medu -

Aire coutumière : Nengone

Grand chef : JEWINE Alexandre Laliné

Population

Le district compte **101** habitants, soit une **baisse de 9 %** par rapport à **2014**.

L'âge moyen des résidents du district est de **30.2** ans.

Le nombre de personnes âgées de 75 ans ou plus est de **0**.

L'indice de vieillissement est de **9,5 %**.

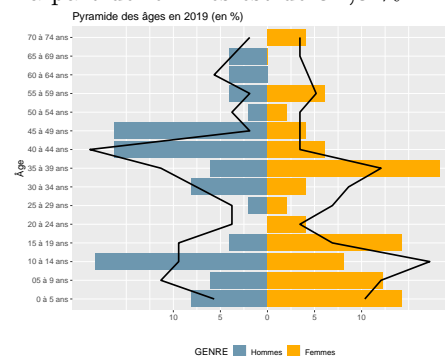
Le taux de dépendance est de **57,8 %**.

Tribu	Population
Médu	101

Population par âge (en %)

Tranche d'âge	Medu					
	1996	%	2014	%	2019	%
0 à 20 ans	59	59	47	42,3	42	41,6
21 à 40 ans	26	26	34	30,6	24	23,8
41 à 60 ans	9	9	20	18,0	27	26,7
61 ans ou plus	6	6	10	9,0	8	7,9
Ensemble	100	100	111	100,0	101	100,0

La part de femmes est de **51,5 %**.



Trait noir : pyramide en 2014

Diplômes – Activité

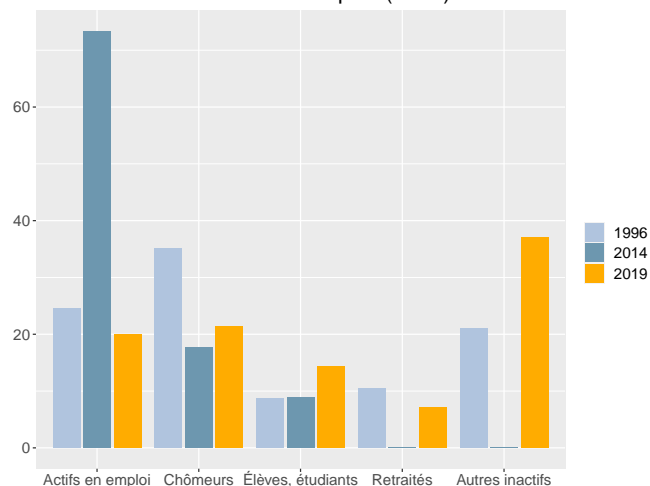
Dans le district, la part des personnes de 15 ans ou plus non scolarisées et diplômées au moins du baccalauréat est de **11.7 %**.

Répartition de la population des 15 ans ou plus non scolarisée par niveau de diplôme (en %)

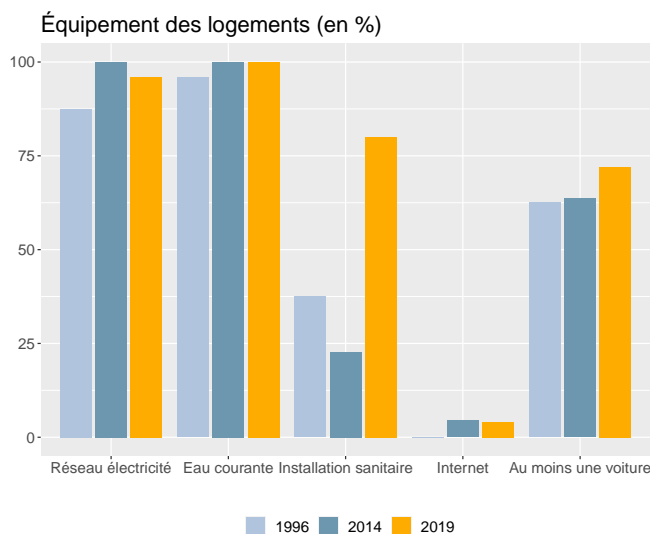
Diplôme	Medu		
	Hommes	Femmes	Ensemble
Nombre	31	29	60
BEPC ou moins	77,4	69,0	73,3
CAP, BEP	16,1	13,8	15,0
Bac	3,2	13,8	8,3
Bac + 2 ou plus	3,2	3,4	3,3

Dans le district, en 2019, le taux d'activité des 15-64 ans est de **45,3 %**, le taux d'emploi est de **21,9 %** et le taux de chômage est de **51,7 %**.

Statut d'activité des 14 ans ou plus (en %)



Ménages - Logements



En **2019**, **25** ménages sont recensés dans le district, soit une **hausse** de **13,6** % par rapport à **2014**.

La taille moyenne des ménages est passée de **4,2** en **1996** à **4** en **2019**.

En **2019**, **26** logements sont recensés dans le district. Le nombre de logements est en **hausse** de **18,2** % par rapport à **2014**.

La part de résidences principales est de **96,2** % et celle de résidences secondaires de **0** %.

Sources - définitions

Les données de ce portrait sont issues du **recensement de la population 2019** (Insee – Isee).

L'**indice de vieillissement** est le rapport de la population des 65 ans ou plus sur celle des moins de 20 ans. Plus l'indice est élevé, plus le vieillissement est important.

Le **taux de dépendance** est le rapport entre le nombre de personnes à un âge où ils sont généralement inactifs économiquement (c'est à dire moins de 15 ans ou 65 ans ou plus) et le nombre de personnes en âge de travailler (c'est à dire 15-64 ans). Plus l'indice est élevé, plus la dépendance est forte.

Le **taux d'activité** mesure la part des personnes actives (en emploi ou au chômage) dans la population des 15-64 ans.

Le **taux d'emploi** mesure la part des personnes en emploi dans la population des 15-64 ans.

Le **taux de chômage** est le pourcentage de chômeurs dans la population active (actifs occupés + chômeurs).

Un **ménage** désigne l'ensemble des personnes qui partagent la même résidence principale sans que ces personnes soient nécessairement unies par des liens de parenté.

Un **logement** se définit comme un local utilisé pour l'habitation, séparé et indépendant. Les logements sont répartis en quatre catégories : résidences principales, résidences secondaires, logements occasionnels et logements vacants.