

Portrait du district de La Roche -

Aire coutumière : Nengone

Grand chef : SINEWAMI HTAMUMU Hyppolit Wakewi

Population

Le district compte **1 032** habitants, soit une **hausse** de **10,5 %** par rapport à **2014**.

L'âge moyen des résidents du district est de **29.8** ans.

Le nombre de personnes âgées de 75 ans ou plus est de **22**.

L'indice de vieillissement est de **17,3 %**.

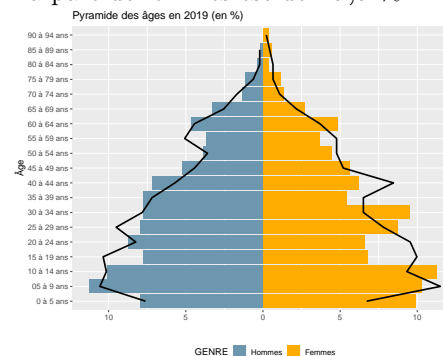
Le taux de dépendance est de **58,3 %**.

Tribu	Population
La Roche	550
Rawa	160
Hnainedre	138
Atha	88
Céni	62
Péyece	34

Population par âge (en %)

Tranche d'âge	La Roche					
	1996	%	2014	%	2019	%
0 à 20 ans	580	55,8	368	39,4	404	39,1
21 à 40 ans	289	27,8	298	31,9	327	31,7
41 à 60 ans	131	12,6	186	19,9	198	19,2
61 ans ou plus	39	3,8	82	8,8	103	10,0
Ensemble	1 039	100,0	934	100,0	1 032	100,0

La part de femmes est de **49,9 %**.



Trait noir : pyramide en 2014

Diplômes – Activité

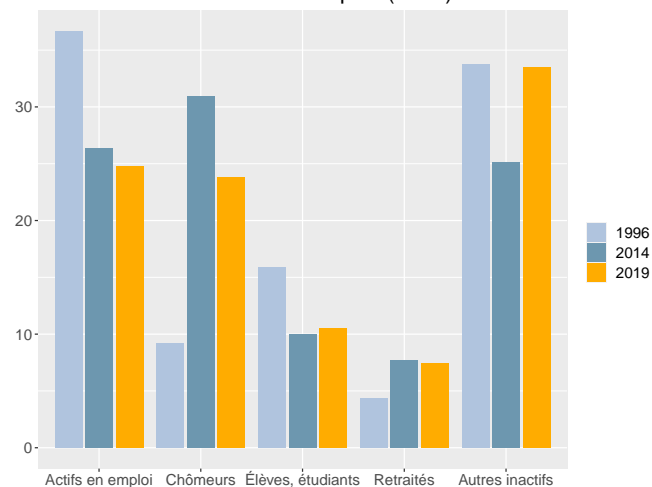
Dans le district, la part des personnes de 15 ans ou plus non scolarisées et diplômées au moins du baccalauréat est de **13.9 %**.

Répartition de la population des 15 ans ou plus non scolarisée par niveau de diplôme (en %)

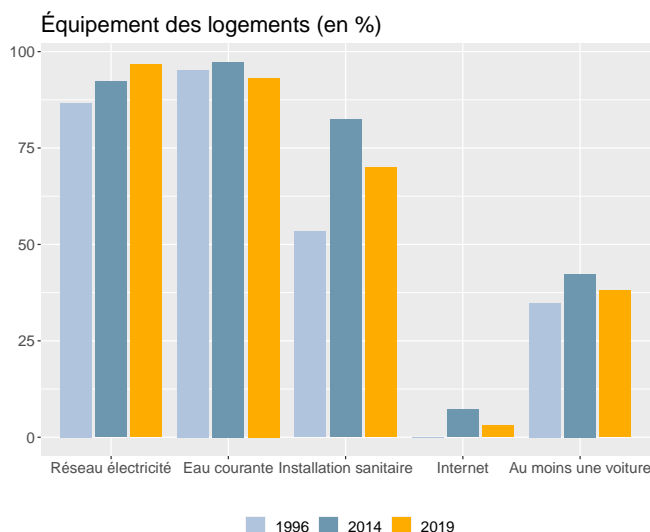
Diplôme	La Roche		
	Hommes	Femmes	Ensemble
Nombre	340	323	663
BEPC ou moins	66,8	70,0	68,3
CAP, BEP	21,5	13,9	17,8
Bac	8,5	13,3	10,9
Bac + 2 ou plus	3,2	2,8	3,0

Dans le district, en 2019, le taux d'activité des 15-64 ans est de **55,1 %**, le taux d'emploi est de **28,1 %** et le taux de chômage est de **49 %**.

Statut d'activité des 14 ans ou plus (en %)



Ménages - Logements



En **2019**, **263** ménages sont recensés dans le district, soit une **hausse** de **18,5 %** par rapport à **2014**.

La taille moyenne des ménages est passée de **4,9** en **1996** à **3,9** en **2019**.

En **2019**, **305** logements sont recensés dans le district. Le nombre de logements est en **hausse** de **37,4 %** par rapport à **2014**.

La part de résidences principales est de **86,2 %** et celle de résidences secondaires de **9,5 %**.

Sources - définitions

Les données de ce portrait sont issues du **recensement de la population 2019** (Insee – Isee).

L'**indice de vieillissement** est le rapport de la population des 65 ans ou plus sur celle des moins de 20 ans. Plus l'indice est élevé, plus le vieillissement est important.

Le **taux de dépendance** est le rapport entre le nombre de personnes à un âge où ils sont généralement inactifs économiquement (c'est à dire moins de 15 ans ou 65 ans ou plus) et le nombre de personnes en âge de travailler (c'est à dire 15-64 ans). Plus l'indice est élevé, plus la dépendance est forte.

Le **taux d'activité** mesure la part des personnes actives (en emploi ou au chômage) dans la population des 15-64 ans.

Le **taux d'emploi** mesure la part des personnes en emploi dans la population des 15-64 ans.

Le **taux de chômage** est le pourcentage de chômeurs dans la population active (actifs occupés + chômeurs).

Un **ménage** désigne l'ensemble des personnes qui partagent la même résidence principale sans que ces personnes soient nécessairement unies par des liens de parenté.

Un **logement** se définit comme un local utilisé pour l'habitation, séparé et indépendant. Les logements sont répartis en quatre catégories : résidences principales, résidences secondaires, logements occasionnels et logements vacants.