

Portrait du district de Eni -

Aire coutumière : Nengone

Grand chef :

Population

Le district compte **213** habitants, soit une **baisse** de **0,9 %** par rapport à **2014**.

L'âge moyen des résidents du district est de **31.7** ans.

Le nombre de personnes âgées de 75 ans ou plus est de **3**.

L'indice de vieillissement est de **25,7 %**.

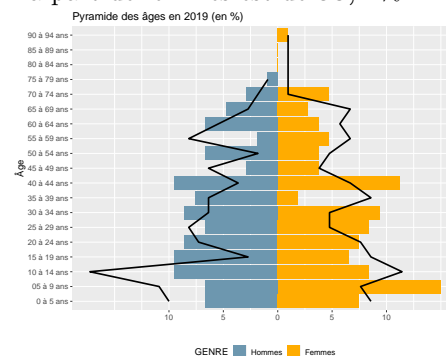
Le taux de dépendance est de **55,5 %**.

Tribu	Population
Eni	213

Population par âge (en %)

Tranche d'âge	Eni					
	1996	%	2014	%	2019	%
0 à 20 ans	129	51,2	83	38,6	78	36,6
21 à 40 ans	69	27,4	59	27,4	59	27,7
41 à 60 ans	38	15,1	44	20,5	46	21,6
61 ans ou plus	16	6,3	29	13,5	30	14,1
Ensemble	252	100,0	215	100,0	213	100,0

La part de femmes est de **50,2 %**.



Trait noir : pyramide en 2014

Diplômes – Activité

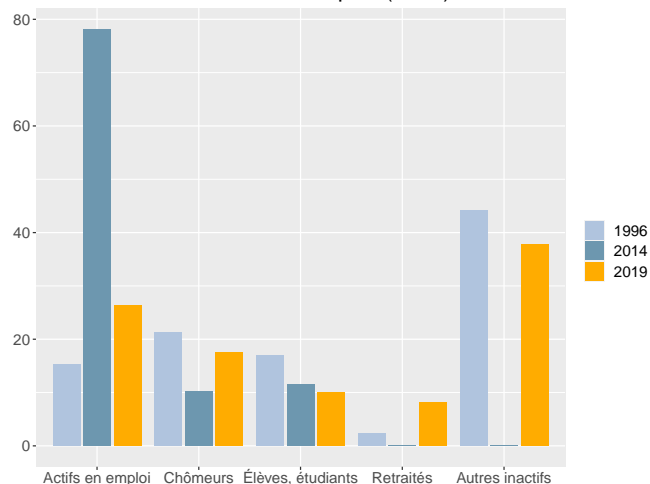
Dans le district, la part des personnes de 15 ans ou plus non scolarisées et diplômées au moins du baccalauréat est de **9.8 %**.

Répartition de la population des 15 ans ou plus non scolarisée par niveau de diplôme (en %)

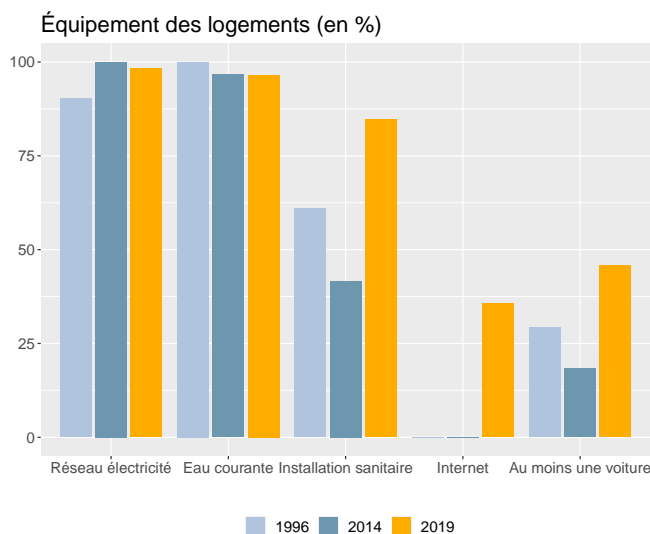
Diplôme	Eni		
	Hommes	Femmes	Ensemble
Nombre	75	68	143
BEPC ou moins	70,7	66,2	68,5
CAP, BEP	21,3	22,1	21,7
Bac	6,7	7,4	7,0
Bac + 2 ou plus	1,3	4,4	2,8

Dans le district, en 2019, le taux d'activité des 15-64 ans est de **50,4 %**, le taux d'emploi est de **29,9 %** et le taux de chômage est de **40,6 %**.

Statut d'activité des 14 ans ou plus (en %)



Ménages - Logements



En **2019**, **59** ménages sont recensés dans le district, soit une **baisse** de **1,7 %** par rapport à **2014**.

La taille moyenne des ménages est passée de **6,1** en **1996** à **3,6** en **2019**.

En **2019**, **71** logements sont recensés dans le district. Le nombre de logements est en **hausse** de **18,3 %** par rapport à **2014**.

La part de résidences principales est de **83,1 %** et celle de résidences secondaires de **1,4 %**.

Sources - définitions

Les données de ce portrait sont issues du **recensement de la population 2019** (Insee – Isee).

L'**indice de vieillissement** est le rapport de la population des 65 ans ou plus sur celle des moins de 20 ans. Plus l'indice est élevé, plus le vieillissement est important.

Le **taux de dépendance** est le rapport entre le nombre de personnes à un âge où ils sont généralement inactifs économiquement (c'est à dire moins de 15 ans ou 65 ans ou plus) et le nombre de personnes en âge de travailler (c'est à dire 15-64 ans). Plus l'indice est élevé, plus la dépendance est forte.

Le **taux d'activité** mesure la part des personnes actives (en emploi ou au chômage) dans la population des 15-64 ans.

Le **taux d'emploi** mesure la part des personnes en emploi dans la population des 15-64 ans.

Le **taux de chômage** est le pourcentage de chômeurs dans la population active (actifs occupés + chômeurs).

Un **ménage** désigne l'ensemble des personnes qui partagent la même résidence principale sans que ces personnes soient nécessairement unies par des liens de parenté.

Un **logement** se définit comme un local utilisé pour l'habitation, séparé et indépendant. Les logements sont répartis en quatre catégories : résidences principales, résidences secondaires, logements occasionnels et logements vacants.