

# Portrait du district de Gaïtcha - Gaïca

Aire coutumière : Drehu

Grand chef : ZEOULA Jean-Louis Puiono

## Population

Le district compte **1 945** habitants, soit une **baisse** de **0,5 %** par rapport à **2014**.

L'âge moyen des résidents du district est de **32.2** ans.

Le nombre de personnes âgées de 75 ans ou plus est de **51**.

L'indice de vieillissement est de **26,4 %**.

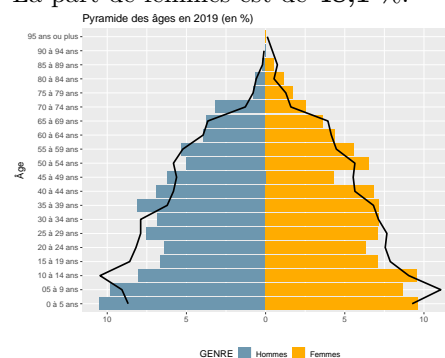
Le taux de dépendance est de **59,4 %**.

Tribu	Population
Qanono Sinoj	624
Dueulu	596
Hapetra	384
Wedumel	341

## Population par âge (en %)

Tranche d'âge	Gaïtcha					
	1996	%	2014	%	2019	%
0 à 20 ans	1 037	53,9	759	38,8	713	36,7
21 à 40 ans	537	27,9	563	28,8	541	27,8
41 à 60 ans	224	11,6	429	22,0	450	23,1
61 ans ou plus	127	6,6	203	10,4	241	12,4
<b>Ensemble</b>	<b>1 925</b>	<b>100,0</b>	<b>1 954</b>	<b>100,0</b>	<b>1 945</b>	<b>100,0</b>

La part de femmes est de **48,1 %**.



Trait noir : pyramide en 2014

## Diplômes – Activité

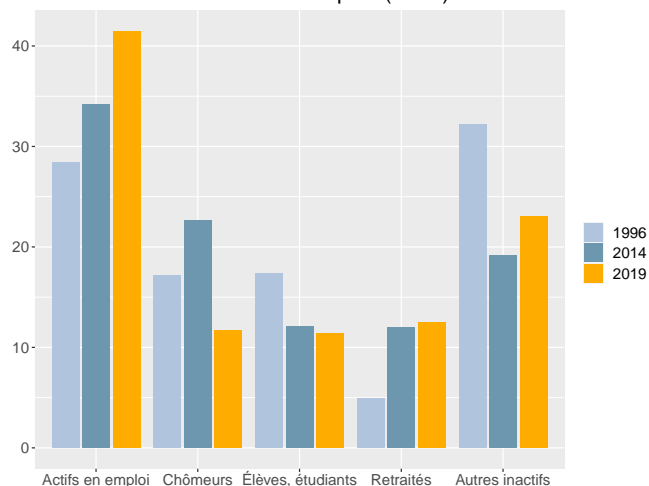
Dans le district, la part des personnes de 15 ans ou plus non scolarisées et diplômées au moins du baccalauréat est de **27.8 %**.

### Répartition de la population des 15 ans ou plus non scolarisée par niveau de diplôme (en %)

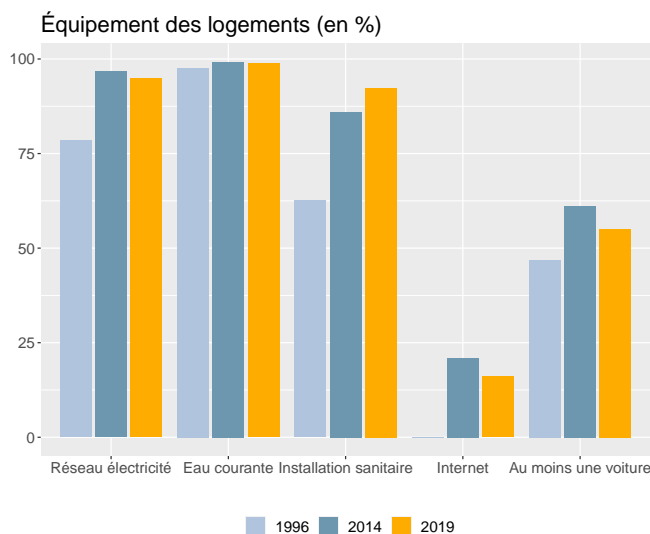
Diplôme	Gaïtcha		
	Hommes	Femmes	Ensemble
<b>Nombre</b>	<b>662</b>	<b>614</b>	<b>1 276</b>
BEPC ou moins	45,5	50,8	48,0
CAP, BEP	29,6	18,2	24,1
Bac	15,7	19,4	17,5
Bac + 2 ou plus	9,2	11,6	10,3

Dans le district, en 2019, le taux d'activité des 15-64 ans est de **62,5 %**, le taux d'emploi est de **48,7 %** et le taux de chômage est de **22 %**.

### Statut d'activité des 14 ans ou plus (en %)



## Ménages - Logements



En **2019**, **505** ménages sont recensés dans le district, soit une **hausse** de **5,6 %** par rapport à **2014**.

La taille moyenne des ménages est passée de **5,9** en **1996** à **3,9** en **2019**.

En **2019**, **716** logements sont recensés dans le district. Le nombre de logements est en **hausse** de **49,8 %** par rapport à **2014**.

La part de résidences principales est de **70,5 %** et celle de résidences secondaires de **25,7 %**.

## Sources - définitions

Les données de ce portrait sont issues du **recensement de la population 2019** (Insee – Isee).

L'**indice de vieillissement** est le rapport de la population des 65 ans ou plus sur celle des moins de 20 ans. Plus l'indice est élevé, plus le vieillissement est important.

Le **taux de dépendance** est le rapport entre le nombre de personnes à un âge où ils sont généralement inactifs économiquement (c'est à dire moins de 15 ans ou 65 ans ou plus) et le nombre de personnes en âge de travailler (c'est à dire 15-64 ans). Plus l'indice est élevé, plus la dépendance est forte.

Le **taux d'activité** mesure la part des personnes actives (en emploi ou au chômage) dans la population des 15-64 ans.

Le **taux d'emploi** mesure la part des personnes en emploi dans la population des 15-64 ans.

Le **taux de chômage** est le pourcentage de chômeurs dans la population active (actifs occupés + chômeurs).

Un **ménage** désigne l'ensemble des personnes qui partagent la même résidence principale sans que ces personnes soient nécessairement unies par des liens de parenté.

Un **logement** se définit comme un local utilisé pour l'habitation, séparé et indépendant. Les logements sont répartis en quatre catégories : résidences principales, résidences secondaires, logements occasionnels et logements vacants.